



San Luis Potosí, S.L.P., 06 de octubre de 2020  
MUSEO DE ARTE CONTEMPORÁNEO  
OFICIO MAC/D/116/2020


**ACUSE**

**JOAQUÍN HERRÁN LÓPEZ**  
**DIRECTOR DE CONTABILIDAD GUBERNAMENTAL**  
**SECRETARÍA DE FINANZAS**  
**PRESENTE**

Adjunto encontrará los estados financieros correspondientes del mes de septiembre del presente año por parte del Museo de Arte Contemporáneo.

Sin otro particular, agradezco de antemano su amable atención al presente.

**ATENTAMENTE**



**GERARDO JUAREZ LOZANO**  
**SUBDIRECTOR ADMINISTRATIVO**  
**MUSEO DE ARTE CONTEMPORÁNEO**

Copias: Expediente/ Minutario



2020, "Año de la Cultura para la Erradicación del Trabajo Infantil"



# MUSEO DE ARTE CONTEMPORÁNEO DE SAN LUIS POTOSÍ

## ESTADOS FINANCIEROS AL 30 DE SEPTIEMBRE DE 2020

### CONTENIDO

#### 1. ESTADOS E INFORMACIÓN CONTABLE

- 1.1. ESTADO DE SITUACIÓN FINANCIERA
- 1.2. ESTADO DE ACTIVIDADES
- 1.3. ESTADO DE VARIACIÓN EN LA HACIENDA PÚBLICA
- 1.4. ESTADO DE FLUJO DE EFECTIVO
- 1.5. ESTADO DE CAMBIOS EN LA SITUACIÓN FINANCIERA
- 1.6. ESTADO ANALÍTICO DEL ACTIVO
- 1.7. ESTADO ANALÍTICO DEL PASIVO
- 1.8. ESTADO ANALÍTICO DE LA DEUDA Y OTROS PASIVOS
- 1.9. BALANZA DE COMPROBACIÓN
- 1.10. CONCILIACIÓN CONTABLE PRESUPUESTARIA (INGRESOS)
- 1.11. CONCILIACIÓN CONTABLE PRESUPUESTARIA (EGRESOS)
- 1.12. NOTAS A LOS ESTADOS FINANCIEROS
- 1.13. ESTADO DE RESULTADOS

#### 2. ESTADOS E INFORMES PRESUPUESTARIOS

- 2.1. ESTADO ANALÍTICO DE INGRESOS PRESUPUESTALES
- 2.2. ESTADO ANALÍTICO DEL EJERCICIO DEL PRESUPUESTO DE EGRESOS
  - 2.2.1.1. CLASIFICACIÓN ADMINISTRATIVA
    - a) CLASIFICACIÓN ADMINISTRATIVA (GOBIERNO)
    - b) CLASIFICACIÓN ADMINISTRATIVA (SECTOR PARAESTAL)
  - 2.2.1.2. CLASIFICACIÓN ECONÓMICA (TIPO DE GASTO)
  - 2.2.1.3. CLASIFICACIÓN POR OBJETO DEL GASTO (CAPÍTULO Y CONCEPTO)
  - 2.2.1.4. CLASIFICACIÓN FUNCIONAL (FINALIDAD Y FUNCIÓN)
- 2.3. ESTADO DEL EJERCICIO DEL PRESUPUESTO POR FUENTE DE FINANCIAMIENTO

#### 3. ESTADOS E INFORMES PROGRAMÁTICOS

- 3.1. GASTO POR CATEGORÍA PROGRAMÁTICA
- 3.2. PROGRAMAS Y PROYECTOS DE INVERSIÓN
- 3.3. ESTADO DEL EJERCICIO DEL PRESUPUESTO DE EGRESOS POR PROYECTO/PROCESO/FUENTE DE FINANCIAMIENTO

#### 4. INFORMACIÓN COMPLEMENTARIA

- 4.1. INDICADORES FINANCIEROS
- 4.2. EVALUACIÓN DE LA EJECUCIÓN PRESUPUESTARIA
- 4.3. CONCILIACIÓN BANCARIA



## **5. ANEXOS TRIMESTRALES**

- 5.1. INFORME SOBRE PASIVOS CONTINGENTES
- 5.2. INFORME ENDEUDAMIENTO NETO
- 5.3. INFORME INTERESES DE LA DEUDA
- 5.4. INDICADORES DE POSTURA FISCAL
- 5.5. RELACIÓN DE BIENES MUEBLES
- 5.6. RELACIÓN DE BIENES INMUEBLES
- 5.7. RELACIÓN DE CUENTAS BANCARIAS PRODUCTIVAS ESPECÍFICAS
- 5.8. RELACIÓN DE ESQUEMAS BURSÁTILES Y DE COBERTURAS FINANCIERAS
- 5.9. MONTOS PAGADOS POR AYUDAS Y SUBSIDIOS

## **6. ESTADOS FINANCIEROS DE LA LEY DE DISCIPLINA FINANCIERA**

- 6.1. FORMATO 1 ESTADO DE SITUACIÓN FINANCIERA - LDF
- 6.2. FORMATO 2 INFORME ANALÍTICO DE LA DEUDA Y OTROS PASIVOS – LDF
- 6.3. FORMATO 3 INFORME ANALÍTICO DE OBLIGACIONES DIFERENTES DE FINANCIAMIENTO – LDF
- 6.4. FORMATO 4 BALANCE PRESUPUESTARIO – LDF
- 6.5. FORMATO 5 INFORME ANALÍTICO DE INGRESOS DETALLADO-LDF
- 6.6. FORMATO 6
  - a) ESTADO ANALÍTICO DEL EJERCICIO DEL PRESUPUESTO DE EGRESOS DETALLADO COG-LDF
  - b) ESTADO ANALÍTICO DEL EJERCICIO DEL PRESUPUESTO DE EGRESOS DETALLADO CLASIFICACIÓN ADMINISTRATIVA-LDF
  - c) ESTADO ANALÍTICO DEL EJERCICIO DEL PRESUPUESTO DE EGRESOS DETALLADO CLASIFICACIÓN FUNCIONAL-LDF
  - d) ESTADO ANALÍTICO DEL EJERCICIO DEL PRESUPUESTO DE EGRESOS DETALLADO CLASIFICACIÓN POR SERVICIOS PERSONALES-LDF
- 6.7. FORMATO 8 INFORME SOBRE ESTUDIOS ACTUARIALES-LDF



# MUSEO DE ARTE CONTEMPORÁNEO DE SAN LUIS POTOSÍ

## SAN LUIS POTOSÍ

### Estado de Actividades

Del 01/ene./2020 al 30/sep./2020


Usr: berenice palacios  
Rep: rptEstadoActividades

Fecha y hora de Impresión 05/oct./2020 01:45 p. m.

	<u>2020</u>	<u>2019</u>
<b>INGRESOS Y OTROS BENEFICIOS</b>		
<b>INGRESOS DE GESTIÓN</b>	\$9,320.00	\$46,220.00
IMPUESTOS	\$0.00	\$0.00
CUOTAS Y APORTACIONES DE SEGURIDAD SOCIAL	\$0.00	\$0.00
CONTRIBUCIONES DE MEJORAS	\$0.00	\$0.00
DERECHOS	\$0.00	\$30,220.00
PRODUCTOS	\$9,320.00	\$16,000.00
APROVECHAMIENTOS	\$0.00	\$0.00
INGRESOS POR VENTA DE BIENES Y PRESTACIÓN DE SERVICIOS	\$0.00	\$0.00
<b>PARTICIPACIONES, APORTACIONES, CONVENIOS, INCENTIVOS DERIVADOS DE LA COLABORACIÓN FISCAL, FONDOS DISTINTOS DE APORTACIONES, TRANSFERENCIAS, ASIGNACIONES, SUBSIDIOS Y SUBVENCIONES, Y PENSIONES Y JUBILACIONES</b>	\$2,151,532.32	\$2,581,482.64
PARTICIPACIONES, APORTACIONES, CONVENIOS, INCENTIVOS DERIVADOS DE LA COLABORACIÓN FISCAL Y FONDOS DISTINTOS DE APORTACIONES	\$0.00	\$0.00
TRANSFERENCIAS, ASIGNACIONES, SUBSIDIOS Y SUBVENCIONES, Y PENSIONES Y JUBILACIONES	\$2,151,532.32	\$2,581,482.64
<b>OTROS INGRESOS Y BENEFICIOS</b>	\$0.00	\$0.00
INGRESOS FINANCIEROS	\$0.00	\$0.00
INCREMENTO POR VARIACIÓN DE INVENTARIOS	\$0.00	\$0.00
DISMINUCIÓN DEL EXCESO DE ESTIMACIONES POR PÉRDIDA O DETERIORO U OBSOLESCENCIA	\$0.00	\$0.00
DISMINUCIÓN DEL EXCESO DE PROVISIONES	\$0.00	\$0.00
OTROS INGRESOS Y BENEFICIOS VARIOS	\$0.00	\$0.00
<b>Total de Ingresos y Otros Beneficios</b>	<b>\$2,160,852.32</b>	<b>\$2,627,702.64</b>
<b>GASTOS Y OTRAS PÉRDIDAS</b>		
<b>GASTOS DE FUNCIONAMIENTO</b>	\$2,102,225.07	\$2,322,529.58
SERVICIOS PERSONALES	\$915,110.00	\$845,121.06
MATERIALES Y SUMINISTROS	\$30,362.74	\$106,887.37
SERVICIOS GENERALES	\$1,156,752.33	\$1,370,521.15
<b>TRANSFERENCIAS, ASIGNACIONES, SUBSIDIOS Y OTRAS AYUDAS</b>	\$0.00	\$0.00
TRANSFERENCIAS INTERNAS Y ASIGNACIONES AL SECTOR PÚBLICO	\$0.00	\$0.00
TRANSFERENCIAS AL RESTO DEL SECTOR PÚBLICO	\$0.00	\$0.00
SUBSIDIOS Y SUBVENCIONES	\$0.00	\$0.00
AYUDAS SOCIALES	\$0.00	\$0.00
PENSIONES Y JUBILACIONES	\$0.00	\$0.00
TRANSFERENCIAS A FIDEICOMISOS, MANDATOS Y CONTRATOS ANÁLOGOS	\$0.00	\$0.00
TRANSFERENCIAS A LA SEGURIDAD SOCIAL	\$0.00	\$0.00
DONATIVOS	\$0.00	\$0.00
TRANSFERENCIAS AL EXTERIOR	\$0.00	\$0.00
<b>PARTICIPACIONES Y APORTACIONES</b>	\$0.00	\$0.00
PARTICIPACIONES	\$0.00	\$0.00
APORTACIONES	\$0.00	\$0.00
CONVENIOS	\$0.00	\$0.00
<b>INTERESES, COMISIONES Y OTROS GASTOS DE LA DEUDA PÚBLICA</b>	\$0.00	\$0.00
INTERESES DE LA DEUDA PÚBLICA	\$0.00	\$0.00
COMISIONES DE LA DEUDA PÚBLICA	\$0.00	\$0.00
GASTOS DE LA DEUDA PÚBLICA	\$0.00	\$0.00
COSTO POR COBERTURAS	\$0.00	\$0.00
APOYOS FINANCIEROS	\$0.00	\$0.00

	<u>2020</u>	<u>2019</u>
<b>OTROS GASTOS Y PÉRDIDAS EXTRAORDINARIAS</b>	\$0.00	\$853.33
ESTIMACIONES, DEPRECIACIONES, DETERIOROS, OBSOLESCENCIA Y AMORTIZACIONES	\$0.00	\$0.00
PROVISIONES	\$0.00	\$0.00
DISMINUCIÓN DE INVENTARIOS	\$0.00	\$0.00
AUMENTO POR INSUFICIENCIA DE ESTIMACIONES POR PÉRDIDA O DETERIORO U OBSOLESCENCIA	\$0.00	\$0.00
AUMENTO POR INSUFICIENCIA DE PROVISIONES	\$0.00	\$0.00
OTROS GASTOS	\$0.00	<del>\$853.33</del>
<b>INVERSIÓN PÚBLICA</b>	\$0.00	\$0.00
INVERSIÓN PÚBLICA NO CAPITALIZABLE	\$0.00	\$0.00
<b>Total de Gastos y otras Pérdidas</b>	<b>\$2,102,225.07</b>	<b>\$2,323,382.91</b>
<b>Resultado del Ejercicio (Ahorro/Desahorro)</b>	<b>\$58,627.25</b>	<b>\$304,319.73</b>

"Bajo protesta de decir verdad declaramos que los Estados Financieros y sus notas, son razonablemente correctos y son responsabilidad del emisor".

  
 ALDO EDMUNDO ARELLANO PAREDES  
 DIRECTOR GENERAL DEL M.A.C.

  
 GERARDO JUÁREZ LOZANO  
 SUBDIRECTOR ADMINISTRATIVO DEL M.A.C.







**MUSEO DE ARTE CONTEMPORÁNEO DE SAN LUIS POTOSÍ**  
**SAN LUIS POTOSÍ**  
**Estado de Situación Financiera**  
**Del 01/ene/2020 al 30/sep/2020**

	<u>2020</u>	<u>2019</u>		<u>2020</u>	<u>2019</u>
<b>ACTIVO</b>			<b>PASIVO</b>		
<b>ACTIVO CIRCULANTE</b>	\$147,055.51	\$362,391.18	<b>PASIVO CIRCULANTE</b>	\$34,254.63	\$38,833.12
EFFECTIVO Y EQUIVALENTES	\$142,823.55	\$362,349.15	CUENTAS POR PAGAR A CORTO PLAZO	\$34,254.63	\$38,833.12
DERECHOS A RECIBIR EFFECTIVO O EQUIVALENTES	\$4,231.96	\$42.03	DOCUMENTOS POR PAGAR A CORTO PLAZO	\$0.00	\$0.00
DERECHOS A RECIBIR BIENES O SERVICIOS	\$0.00	\$0.00	PORCIÓN A CORTO PLAZO DE LA DEUDA PÚBLICA A LARGO PLAZO	\$0.00	\$0.00
INVENTARIOS	\$0.00	\$0.00	TÍTULOS Y VALORES A CORTO PLAZO	\$0.00	\$0.00
ALMACENES	\$0.00	\$0.00	PASIVOS DIFERIDOS A CORTO PLAZO	\$0.00	\$0.00
ESTIMACIÓN POR PÉRDIDA O DETERIORO DE ACTIVOS CIRCULANTES	\$0.00	\$0.00	FONDOS Y BIENES DE TERCEROS EN GARANTÍA Y/O ADMINISTRACIÓN A CORTO PLAZO	\$0.00	\$0.00
OTROS ACTIVOS CIRCULANTES	\$0.00	\$0.00	PROVISIONES A CORTO PLAZO	\$0.00	\$0.00
Total de Activos Circulantes	\$147,055.51	\$362,391.18	OTROS PASIVOS A CORTO PLAZO	\$0.00	\$0.00
<b>ACTIVO NO CIRCULANTE</b>	\$597,310.73	\$571,717.03	<b>Total de Pasivos Circulantes</b>	\$34,254.63	\$38,833.12
INVERSIONES FINANCIERAS A LARGO PLAZO	\$0.00	\$0.00	<b>PASIVO NO CIRCULANTE</b>		
DERECHOS A RECIBIR EFFECTIVO O EQUIVALENTES A LARGO PLAZO	\$0.00	\$0.00	CUENTAS POR PAGAR A LARGO PLAZO	\$0.00	\$0.00
BIENES INMUEBLES, INFRAESTRUCTURA Y CONSTRUCCIONES EN PROCESO	\$0.00	\$0.00	DOCUMENTOS POR PAGAR A LARGO PLAZO	\$0.00	\$0.00
BIENES MUEBLES	\$536,518.33	\$487,332.18	DEUDA PÚBLICA A LARGO PLAZO	\$0.00	\$0.00
ACTIVOS INTANGIBLES	\$98,600.00	\$98,600.00	PASIVOS DIFERIDOS A LARGO PLAZO	\$0.00	\$0.00
DEPRECIACIÓN, DETERIORO Y AMORTIZACIÓN ACUMULADA DE BIENES	-\$37,807.60	-\$14,215.15	FONDOS Y BIENES DE TERCEROS EN GARANTÍA Y/O ADMINISTRACIÓN A LARGO PLAZO	\$0.00	\$0.00
ACTIVOS DIFERIDOS	\$0.00	\$0.00	PROVISIONES A LARGO PLAZO	\$0.00	\$0.00
ESTIMACIÓN POR PÉRDIDA O DETERIORO DE ACTIVOS NO CIRCULANTES	\$0.00	\$0.00	<b>Total de Pasivos No Circulantes</b>	\$0.00	\$0.00
OTROS ACTIVOS NO CIRCULANTES	\$0.00	\$0.00			
Total de Activos No Circulantes	\$597,310.73	\$571,717.03	<b>Total de Pasivos</b>	\$34,254.63	\$38,833.12
<b>Total de Activos</b>	<b>\$744,366.24</b>	<b>\$934,108.21</b>	<b>HACIENDA PÚBLICA/ PATRIMONIO</b>		
			APORTACIONES	\$0.00	\$0.00
			DONACIONES DE CAPITAL	\$0.00	\$0.00
			ACTUALIZACIÓN DE LA HACIENDA PÚBLICA/PATRIMONIO	\$0.00	\$0.00
			HACIENDA PÚBLICA /PATRIMONIO GENERADO	\$710,111.61	\$895,275.09
			RESULTADOS DEL EJERCICIO (AHORRO/ DESAHORRO)	\$58,627.25	\$304,319.73
			RESULTADOS DE EJERCICIOS ANTERIORES	\$615,734.08	\$555,205.17
			REVALÚOS	\$0.00	\$0.00
			RESERVAS	\$0.00	\$0.00
			RECTIFICACIONES DE RESULTADOS DE EJERCICIOS ANTERIORES	\$35,750.28	\$35,750.19
			EXCESO O INSUFICIENCIA EN LA ACTUALIZACIÓN DE LA HACIENDA PÚBLICA/ PATRIMONIO	\$0.00	\$0.00
			RESULTADO POR POSICIÓN MONETARIA	\$0.00	\$0.00
			RESULTADO POR TENENCIA DE ACTIVOS NO MONETARIOS	\$0.00	\$0.00
			<b>Total Hacienda Pública/Patrimonio</b>	<b>\$710,111.61</b>	<b>\$895,275.09</b>
			<b>Total de Pasivo y Hacienda Pública/Patrimonio</b>	<b>\$744,366.24</b>	<b>\$934,108.21</b>

"Bajo protesta de decir verdad declaramos que los Estados Financieros y sus notas, son razonablemente correctos y son responsabilidad del emisor".

  
**ALDO EDMUNDO ARELLANO PAREDES**  
 DIRECTOR GENERAL DEL M.A.C.

  
**GERARDO JAREZ LOZANO**  
 SUBDIRECTOR ADMINISTRATIVO DEL M.A.C.





**MUSEO DE ARTE CONTEMPORÁNEO DE SAN LUIS POTOSÍ  
SAN LUIS POTOSÍ**

**Estado de Variaciones en la Hacienda Pública**

Del 01/ene/2020 al 30/sep./2020


Concepto	Hacienda Publica/ Patrimonio Generado				Total
	Hacienda Publica/ Patrimonio Contribuido	De Ejercicios Anteriores	Del Ejercicio	Ajustes por Cambios Netos de Valor	
<b>HACIENDA PÚBLICA/PATRIMONIO CONTRIBUIDO NETO 2019</b>	<b>\$0.00</b>	<b>\$0.00</b>	<b>\$0.00</b>	<b>\$0.00</b>	<b>\$0.00</b>
APORTACIONES	\$0.00	\$0.00	\$0.00	\$0.00	\$0.00
DONACIONES DE CAPITAL	\$0.00	\$0.00	\$0.00	\$0.00	\$0.00
ACTUALIZACIÓN DE LA HACIENDA PÚBLICA/PATRIMONIO	\$0.00	\$0.00	\$0.00	\$0.00	\$0.00
<b>HACIENDA PÚBLICA /PATRIMONIO GENERADO NETO 2019</b>	<b>\$0.00</b>	<b>\$590,955.36</b>	<b>\$304,319.73</b>	<b>\$0.00</b>	<b>\$895,275.09</b>
RESULTADOS DEL EJERCICIO (AHORRO/ DESAHORRO)	\$0.00	\$0.00	\$304,319.73	\$0.00	\$304,319.73
RESULTADOS DE EJERCICIOS ANTERIORES	\$0.00	\$555,205.17	\$0.00	\$0.00	\$555,205.17
REVALÚOS	\$0.00	\$0.00	\$0.00	\$0.00	\$0.00
RESERVAS	\$0.00	\$0.00	\$0.00	\$0.00	\$0.00
RECTIFICACIONES DE RESULTADOS DE EJERCICIOS ANTERIORES	\$0.00	\$35,750.19	\$0.00	\$0.00	\$35,750.19
<b>EXCESO O INSUFICIENCIA EN LA ACTUALIZACIÓN DE LA HACIENDA PÚBLICA/ PATRIMONIO NETO 2019</b>	<b>\$0.00</b>	<b>\$0.00</b>	<b>\$0.00</b>	<b>\$0.00</b>	<b>\$0.00</b>
RESULTADO POR POSICIÓN MONETARIA	\$0.00	\$0.00	\$0.00	\$0.00	\$0.00
RESULTADO POR TENENCIA DE ACTIVOS NO MONETARIOS	\$0.00	\$0.00	\$0.00	\$0.00	\$0.00
<b>HACIENDA PÚBLICA / PATRIMONIO NETO FINAL 2019</b>	<b>\$0.00</b>	<b>\$590,955.36</b>	<b>\$304,319.73</b>	<b>\$0.00</b>	<b>\$895,275.09</b>
<b>CAMBIOS EN LA HACIENDA PÚBLICA/PATRIMONIO CONTRIBUIDO NETO 2019</b>	<b>\$0.00</b>	<b>\$0.00</b>	<b>\$0.00</b>	<b>\$0.00</b>	<b>\$0.00</b>
APORTACIONES	\$0.00	\$0.00	\$0.00	\$0.00	\$0.00
DONACIONES DE CAPITAL	\$0.00	\$0.00	\$0.00	\$0.00	\$0.00
ACTUALIZACIÓN DE LA HACIENDA PÚBLICA/PATRIMONIO	\$0.00	\$0.00	\$0.00	\$0.00	\$0.00

	Hacienda Pública/ Patrimonio Contribuido	De Ejercicios Anteriores	Del Ejercicio	Ajustes por Cambios Netos de Valor	Total
<b>VARIACIONES DE LA HACIENDA PÚBLICA / PATRIMONIO GENERADO NETO 2020</b>	<b>\$0.00</b>	<b>\$60,528.91</b>	<b>-\$245,692.39</b>	<b>\$0.00</b>	<b>-\$185,163.48</b>
RESULTADOS DEL EJERCICIO (AHORRO/ DESAHORRO)	\$0.00	\$0.00	\$58,627.25	\$0.00	\$58,627.25
RESULTADOS DE EJERCICIOS ANTERIORES	\$0.00	\$60,528.91	-\$304,319.73	\$0.00	-\$243,790.82
REVALÚOS	\$0.00	\$0.00	\$0.00	\$0.00	\$0.00
RESERVAS	\$0.00	\$0.00	\$0.00	\$0.00	\$0.00
<b>RECTIFICACIONES DE RESULTADOS DE EJERCICIOS ANTERIORES</b>	<b>\$0.00</b>	<b>\$0.00</b>	<b>\$0.09</b>	<b>\$0.00</b>	<b>\$0.09</b>
<b>CAMBIOS EN EL EXCESO O INSUFICIENCIA EN LA ACTUALIZACIÓN DE LA HACIENDA PÚBLICA/ PATRIMONIO NETO 2020</b>					
RESULTADO POR POSICIÓN MONETARIA	\$0.00	\$0.00	\$0.00	\$0.00	\$0.00
RESULTADO POR TENENCIA DE ACTIVOS NO MONETARIOS	\$0.00	\$0.00	\$0.00	\$0.00	\$0.00
<b>HACIENDA PÚBLICA / PATRIMONIO NETO FINAL 2020</b>	<b>\$0.00</b>	<b>\$651,484.27</b>	<b>\$58,627.34</b>	<b>\$0.00</b>	<b>\$710,111.61</b>

"Bajo protesta de decir verdad declaramos que los Estados Financieros y sus notas, son razonablemente correctos y son responsabilidad del emisor"



ALDO EDMUNDO ARELLANO PAREDES  
DIRECTOR GENERAL DEL M.A.C.



GERARDO JUAREZ LOZANO  
SUBDIRECTOR ADMINISTRATIVO DEL M.A.C.





MUSEO DE ARTE CONTEMPORÁNEO DE SAN LUIS POTOSÍ  
SAN LUIS POTOSÍ  
ESTADO DE CAMBIOS EN LA SITUACIÓN FINANCIERA  
Del 01/ene/2020 al 30/sep./2020

	<u>Origen</u>	<u>Aplicación</u>
<b>ACTIVO</b>	<b>\$189,741.97</b>	
<b>ACTIVO CIRCULANTE</b>	<b>\$215,335.67</b>	
EFFECTIVO Y EQUIVALENTES	\$219,825.60	
DERECHOS A RECIBIR EFECTIVO O EQUIVALENTES		\$4,189.93
DERECHOS A RECIBIR BIENES O SERVICIOS		
INVENTARIOS		
ALMACENES		
ESTIMACIÓN POR PÉRDIDA O DETERIORO DE ACTIVOS CIRCULANTES		
OTROS ACTIVOS CIRCULANTES		
<b>ACTIVO NO CIRCULANTE</b>		<b>\$25,593.70</b>
INVERSIONES FINANCIERAS A LARGO PLAZO		
DERECHOS A RECIBIR EFECTIVO O EQUIVALENTES A LARGO PLAZO		
BIENES INMUEBLES, INFRAESTRUCTURA Y CONSTRUCCIONES EN PROCESO		
BIENES MUEBLES		\$49,186.15
ACTIVOS INTANGIBLES		
DEPRECIACIÓN, DETERIORO Y AMORTIZACIÓN ACUMULADA DE BIENES	\$23,592.45	
ACTIVOS DIFERIDOS		
ESTIMACIÓN POR PÉRDIDA O DETERIORO DE ACTIVOS NO CIRCULANTES		
OTROS ACTIVOS NO CIRCULANTES		
<b>PASIVO</b>		<b>\$4,578.49</b>
<b>PASIVO CIRCULANTE</b>		<b>\$4,578.49</b>
CUENTAS POR PAGAR A CORTO PLAZO		\$4,578.49
DOCUMENTOS POR PAGAR A CORTO PLAZO		
PORCIÓN A CORTO PLAZO DE LA DEUDA PÚBLICA A LARGO PLAZO		
TÍTULOS Y VALORES A CORTO PLAZO		
PASIVOS DIFERIDOS A CORTO PLAZO		
FONDOS Y BIENES DE TERCEROS EN GARANTÍA Y/O ADMINISTRACIÓN A CORTO PLAZO		
PROVISIONES A CORTO PLAZO		
OTROS PASIVOS A CORTO PLAZO		
<b>PASIVO NO CIRCULANTE</b>		
CUENTAS POR PAGAR A LARGO PLAZO		
DOCUMENTOS POR PAGAR A LARGO PLAZO		
DEUDA PÚBLICA A LARGO PLAZO		
PASIVOS DIFERIDOS A LARGO PLAZO		
FONDOS Y BIENES DE TERCEROS EN GARANTÍA Y/O ADMINISTRACIÓN A LARGO PLAZO		
PROVISIONES A LARGO PLAZO		
<b>HACIENDA PÚBLICA/ PATRIMONIO</b>		<b>\$185,163.48</b>
<b>HACIENDA PÚBLICA/PATRIMONIO CONTRIBUIDO</b>		
APORTACIONES		
DONACIONES DE CAPITAL		
ACTUALIZACIÓN DE LA HACIENDA PÚBLICA/PATRIMONIO		
<b>HACIENDA PÚBLICA/PATRIMONIO GENERADO</b>		<b>\$185,163.48</b>
RESULTADOS DEL EJERCICIO (AHORRO/DESAHORRO)		\$245,692.48
RESULTADOS DE EJERCICIOS ANTERIORES	\$60,528.91	
REVALUOS		
RESERVAS		
RECTIFICACIONES DE RESULTADOS DE EJERCICIOS ANTERIORES	\$0.09	
<b>EXCESO O INSUFICIENCIA EN LA ACTUALIZACIÓN DE LA HACIENDA PÚBLICA/</b>		
RESULTADO POR POSICIÓN MONETARIA		
RESULTADO POR TENENCIA DE ACTIVOS NO MONETARIOS		

"Bajo protesta de decir verdad declaramos que los Estados Financieros y sus notas, son razonablemente correctos y son responsabilidad del emisor"

ALDO EDMUNDO ARELLANO PAREDES  
DIRECTOR GENERAL

GERARDO JUAREZ LOZANO  
SUBDIRECTOR ADMINISTRATIVO



MUSEO DE ARTE CONTEMPORÁNEO DE SAN LUIS POTOSÍ  
SAN LUIS POTOSÍ  
ESTADO DE FLUJO DE EFECTIVO  
Del 01/ene/2020 al 30/sep./2020

Concepto	2020	2019
<b>FLUJOS DE EFECTIVO DE LAS ACTIVIDADES DE OPERACIÓN</b>		
<b>ORIGEN</b>	<b>\$2,200,616.83</b>	<b>\$2,649,588.54</b>
IMPUESTOS	\$0.00	\$0.00
CUOTAS Y APORTACIONES DE SEGURIDAD SOCIAL	\$0.00	\$0.00
CONTRIBUCIONES DE MEJORAS	\$0.00	\$0.00
DERECHOS	\$0.00	\$30,220.00
PRODUCTOS	\$9,320.00	\$16,000.00
APROVECHAMIENTOS	\$0.00	\$0.00
INGRESOS POR VENTA DE BIENES Y PRESTACIÓN DE SERVICIOS	\$0.00	\$0.00
PARTICIPACIONES, APORTACIONES, CONVENIOS, INCENTIVOS DERIVADOS DE LA COLABORACIÓN FISCAL Y FONDOS DISTINTOS DE APORTACIONES	\$0.00	\$0.00
TRANSFERENCIAS, ASIGNACIONES, SUBSIDIOS Y SUBVENCIONES, Y PENSIONES Y JUBILACIONES	\$2,151,532.32	\$2,581,482.64
OTROS ORIGENES DE OPERACIÓN	\$39,764.51	\$21,885.90
<b>APLICACIÓN</b>	<b>\$2,083,162.09</b>	<b>\$2,297,506.60</b>
SERVICIOS PERSONALES	\$915,110.00	\$845,121.06
MATERIALES Y SUMINISTROS	\$30,382.74	\$106,887.37
SERVICIOS GENERALES	\$1,137,689.35	\$1,345,498.17
TRANSFERENCIAS INTERNAS Y ASIGNACIONES AL SECTOR PÚBLICO	\$0.00	\$0.00
TRANSFERENCIAS AL RESTO DEL SECTOR PÚBLICO	\$0.00	\$0.00
SUBSIDIOS Y SUBVENCIONES	\$0.00	\$0.00
AYUDAS SOCIALES	\$0.00	\$0.00
PENSIONES Y JUBILACIONES	\$0.00	\$0.00
TRANSFERENCIAS A FIDEICOMISOS, MANDATOS Y OTROS ANÁLOGOS	\$0.00	\$0.00
TRANSFERENCIAS A LA SEGURIDAD SOCIAL	\$0.00	\$0.00
DONATIVOS	\$0.00	\$0.00
TRANSFERENCIAS AL EXTERIOR	\$0.00	\$0.00
PARTICIPACIONES	\$0.00	\$0.00
APORTACIONES	\$0.00	\$0.00
CONVENIOS	\$0.00	\$0.00
OTRAS APLICACIONES DE OPERACIÓN	\$0.00	\$0.00
<b>FLUJOS NETOS DE EFECTIVO POR ACTIVIDADES DE OPERACIÓN</b>	<b>\$117,454.74</b>	<b>\$362,081.94</b>
<b>FLUJOS DE EFECTIVO DE LAS ACTIVIDADES DE INVERSIÓN</b>		
<b>ORIGEN</b>	<b>\$0.00</b>	<b>\$0.00</b>
BIENES INMUEBLES, INFRAESTRUCTURA Y CONSTRUCCIONES EN PROCESO	\$0.00	\$0.00
BIENES MUEBLES	\$0.00	\$0.00
OTROS ORIGENES DE INVERSIÓN	\$0.00	\$0.00
<b>APLICACIÓN</b>	<b>\$26,090.14</b>	<b>\$43,959.00</b>
BIENES INMUEBLES, INFRAESTRUCTURA Y CONSTRUCCIONES EN PROCESO	\$0.00	\$0.00
BIENES MUEBLES	\$26,090.14	\$43,959.00
OTRAS APLICACIONES DE INVERSIÓN	\$0.00	\$0.00
<b>FLUJOS NETOS DE EFECTIVO POR ACTIVIDADES DE INVERSIÓN</b>	<b>-\$26,090.14</b>	<b>-\$43,959.00</b>
<b>FLUJO DE EFECTIVO DE LAS ACTIVIDADES DE FINANCIAMIENTO</b>		
<b>ORIGEN</b>	<b>\$0.00</b>	<b>\$0.00</b>
ENDEUDAMIENTO NETO	\$0.00	\$0.00
EXTERNO	\$0.00	\$0.00
INTERNO	\$0.00	\$0.00
OTROS ORIGENES DE FINANCIAMIENTO	\$0.00	\$0.00
<b>APLICACIÓN</b>	<b>\$0.00</b>	<b>\$0.00</b>
SERVICIOS DE LA DEUDA	\$0.00	\$0.00
INTERNO	\$0.00	\$0.00
EXTERNO	\$0.00	\$0.00
OTRAS APLICACIONES DE FINANCIAMIENTO	\$0.00	\$0.00
<b>FLUJOS NETOS DE EFECTIVO POR ACTIVIDADES DE FINANCIAMIENTO</b>	<b>\$0.00</b>	<b>\$0.00</b>
<b>INCREMENTO/DISMINUCIÓN NETA EN EL EFECTIVO Y EQUIVALENTES AL EFECTIVO</b>	<b>\$91,364.60</b>	<b>\$306,123.14</b>
EFECTIVO Y EQUIVALENTES AL EFECTIVO AL INICIO DEL EJERCICIO	\$51,458.95	\$54,226.01
EFECTIVO Y EQUIVALENTES AL EFECTIVO AL FINAL DEL EJERCICIO	\$142,823.55	\$362,349.15

"Bajo protesta de decir verdad declaramos que los Estados Financieros y sus notas, son razonablemente correctos y son responsabilidad del emisor".

ALDO EDMUNDO ARELLANO PAREDES  
DIRECTOR GENERAL DEL M.A.C.

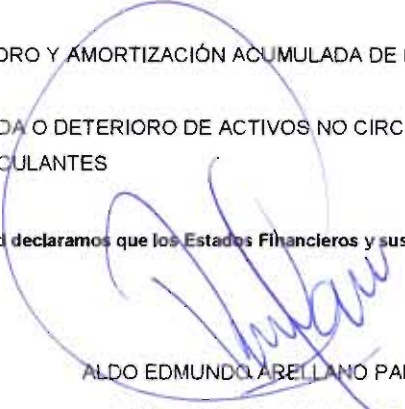
GERARDO JUAREZ LOZANO  
SUBDIRECTOR ADMINISTRATIVO DEL M.A.C.



MUSEO DE ARTE CONTEMPORÁNEO DE SAN LUIS POTOSÍ  
SAN LUIS POTOSÍ  
Estado Analítico del Activo  
Del 31/ene./2020 al 30/sep./2020

Concepto	Saldo Inicial 1	Cargos del periodo 2	Abonos del periodo 3	Saldo Final 4(1+2-3)	Variación del Periodo (4-1)
<b>ACTIVO</b>	<b><u>\$651,484.27</u></b>	<b><u>\$4,483,792.40</u></b>	<b><u>\$4,390,910.43</u></b>	<b><u>\$744,366.24</u></b>	<b><u>\$92,881.97</u></b>
ACTIVO CIRCULANTE	<b>\$80,263.68</b>	<b>\$4,457,702.26</b>	<b>\$4,390,910.43</b>	<b>\$147,055.51</b>	<b>\$66,791.83</b>
EFFECTIVO Y EQUIVALENTES	\$51,458.95	\$2,250,174.41	\$2,158,809.81	\$142,823.55	\$91,364.60
DERECHOS A RECIBIR EFFECTIVO O EQUIVALENTES	\$28,804.73	\$2,207,527.85	\$2,232,100.62	\$4,231.96	<b>-\$24,572.77</b>
DERECHOS A RECIBIR BIENES O SERVICIOS	\$0.00	\$0.00	\$0.00	\$0.00	\$0.00
INVENTARIOS	\$0.00	\$0.00	\$0.00	\$0.00	\$0.00
ALMACENES	\$0.00	\$0.00	\$0.00	\$0.00	\$0.00
ESTIMACIÓN POR PÉRDIDA O DETERIORO DE ACTIVOS CIRCULANTES	\$0.00	\$0.00	\$0.00	\$0.00	\$0.00
OTROS ACTIVOS CIRCULANTES	\$0.00	\$0.00	\$0.00	\$0.00	\$0.00
<b>ACTIVO NO CIRCULANTE</b>	<b><u>\$571,220.59</u></b>	<b><u>\$26,090.14</u></b>	<b><u>\$0.00</u></b>	<b><u>\$597,310.73</u></b>	<b><u>\$26,090.14</u></b>
INVERSIONES FINANCIERAS A LARGO PLAZO	\$0.00	\$0.00	\$0.00	\$0.00	\$0.00
DERECHOS A RECIBIR EFFECTIVO O EQUIVALENTES A LARGO PLAZO	\$0.00	\$0.00	\$0.00	\$0.00	\$0.00
BIENES INMUEBLES, INFRAESTRUCTURA Y CONSTRUCCIONES EN PROCESO	\$0.00	\$0.00	\$0.00	\$0.00	\$0.00
BIENES MUEBLES	\$510,428.19	\$26,090.14	\$0.00	\$536,518.33	\$26,090.14
ACTIVOS INTANGIBLES	\$98,600.00	\$0.00	\$0.00	\$98,600.00	\$0.00
DEPRECIACIÓN, DETERIORO Y AMORTIZACIÓN ACUMULADA DE BIENES	<b>-\$37,807.60</b>	\$0.00	\$0.00	<b>-\$37,807.60</b>	\$0.00
ACTIVOS DIFERIDOS	\$0.00	\$0.00	\$0.00	\$0.00	\$0.00
ESTIMACIÓN POR PÉRDIDA O DETERIORO DE ACTIVOS NO CIRCULANTES	\$0.00	\$0.00	\$0.00	\$0.00	\$0.00
OTROS ACTIVOS NO CIRCULANTES	\$0.00	\$0.00	\$0.00	\$0.00	\$0.00

"Bajo protesta de decir verdad declaramos que los Estados Financieros y sus notas, son razonablemente correctos y son responsabilidad del emisor"

  
ALDO EDMUNDO ARELLANO PAREDES  
DIRECTOR GENERAL DEL M.A.C.

  
GERARDO JUÁREZ LOZANO  
SUBDIRECTOR ADMINISTRATIVO DEL M.A.C.



MUSEO DE ARTE CONTEMPORÁNEO DE SAN LUIS POTOSÍ  
SAN LUIS POTOSÍ

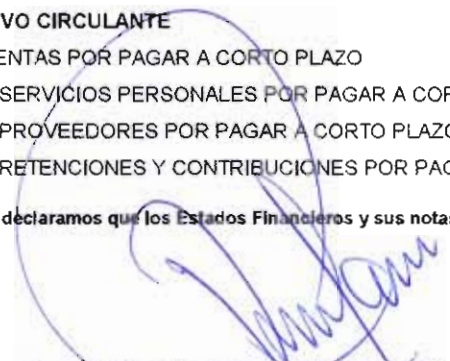
Reporte Analítico del Pasivo  
Del 01/ene./2020 al 30/sep./2020


Usu: berenice palacios  
Rep: rptEstadoAnaliticoDeActivosYPasivos

Fecha y hora de Impresión | 05/oct./2020  
02:14 p. m.

Cuenta Contable		Saldo Inicial	Cargos del periodo	Abonos del periodo	Saldo Final	Flujo del Periodo
<b>2000</b>	<b>PASIVO</b>	<b>\$0.00</b>	<b>\$2,224,687.23</b>	<b>\$2,258,941.86</b>	<b>\$34,254.63</b>	<b>\$34,254.63</b>
2100	PASIVO CIRCULANTE	\$0.00	\$2,224,687.23	\$2,258,941.86	\$34,254.63	\$34,254.63
2110	CUENTAS POR PAGAR A CORTO PLAZO	\$0.00	\$2,224,687.23	\$2,258,941.86	\$34,254.63	\$34,254.63
2111	SERVICIOS PERSONALES POR PAGAR A CORTO PLAZO	\$0.00	\$915,110.00	\$915,110.00	\$0.00	\$0.00
2112	PROVEEDORES POR PAGAR A CORTO PLAZO	\$0.00	\$1,194,142.23	\$1,213,205.21	\$19,062.98	\$19,062.98
2117	RETENCIONES Y CONTRIBUCIONES POR PAGAR A CORTO PLAZO	\$0.00	\$115,435.00	\$130,626.65	\$15,191.65	\$15,191.65

"Bajo protesta de decir verdad declaramos que los Estados Financieros y sus notas, son razonablemente correctos y son responsabilidad del emisor".

  
ALDO EDMUNDO ARELLANO PAREDES  
DIRECTOR GENERAL DEL M.A.C.

  
GERARDO JUÁREZ LOZANO  
SUBDIRECTOR ADMINISTRATIVO DEL M.A.C.



# MUSEO DE ARTE CONTEMPORÁNEO DE SAN LUIS POTOSÍ SAN LUIS POTOSÍ

Estado Analítico de la Deuda y Otros Pasivos

Del 31/ene/2020 al 30/sep/2020

Denominación de las Deudas	Moneda de Contratación	Institución o País Acreedor	Saldo Inicial del Periodo	Saldo Final del Periodo
<b>DEUDA PÚBLICA</b>				
<b>Corto Plazo</b>				
<b>Deuda Interna</b>				
Instituciones de Crédito	Peso	México	\$0.00	\$0.00
Títulos y Valores	Peso	México	\$0.00	\$0.00
Arrendamientos Financieros	Peso	México	\$0.00	\$0.00
<b>Deuda Externa</b>				
Organismos Financieros Internacionales	Peso	México	\$0.00	\$0.00
Deuda Bilateral	Peso	México	\$0.00	\$0.00
Títulos y Valores	Peso	México	\$0.00	\$0.00
Arrendamientos Financieros	Peso	México	\$0.00	\$0.00
Subtotal Corto Plazo	Peso	México	\$0.00	\$0.00
<b>Largo Plazo</b>				
<b>Deuda Interna</b>				
Instituciones de Crédito	Peso	México	\$0.00	\$0.00
Títulos y Valores	Peso	México	\$0.00	\$0.00
Arrendamientos Financieros	Peso	México	\$0.00	\$0.00
<b>Deuda Externa</b>				
Organismos Financieros Internacionales	Peso	México	\$0.00	\$0.00
Deuda Bilateral	Peso	México	\$0.00	\$0.00
Títulos y Valores	Peso	México	\$0.00	\$0.00
Arrendamientos Financieros	Peso	México	\$0.00	\$0.00
Subtotal Largo Plazo	Peso	México	\$0.00	\$0.00
<b>Otros Pasivos</b>	<b>Peso</b>	<b>México</b>	<b>\$0.00</b>	<b>\$34,254.63</b>
<b>Total Deuda y Otros Pasivos</b>	<b>Peso</b>	<b>México</b>	<b>\$0.00</b>	<b>\$34,254.63</b>

"Bajo protesta de decir verdad declaramos que los Estados Financieros y sus notas, son razonablemente correctos y son responsabilidad del emisor".

ALDO EDMUNDO ARELLANO PAREDES  
DIRECTOR GENERAL DEL M.A.C.

GERARDO JUÁREZ LOZANO  
SUBDIRECTOR ADMINISTRATIVO DEL





## Notas a los Estados Financieros Al 30 de septiembre de 2020

Con el propósito de dar cumplimiento a los artículos 46 y 49 de la Ley General de Contabilidad Gubernamental (LGCG), así como también a la normatividad emitida por el Consejo Nacional de Armonización Contable (CONAC). Se presentan las notas que forman parte de los Estados Financieros del Museo de Arte Contemporáneo de San Luis Potosí; las cuales fueron elaboradas al 30 de septiembre de 2020 e incluyen la información financiera, presupuestaria y programática del ejercicio 2020, con la finalidad de que la información sea de utilidad para los usuarios. Los tres tipos de notas que acompañan a los Estados Financieros, son:

- a) Notas de Gestión Administrativa,
- b) Notas de Desglose y
- c) Notas de Memoria.

### **1. Notas de Gestión Administrativa**

#### Nota 1. Introducción

Las notas de gestión administrativa, revelan el contexto de los aspectos económico financieros más relevantes que influyen en las decisiones del período, y que fueron considerados en la elaboración de los estados financieros, con la finalidad de tener una mejor comprensión de los mismos y de las características particulares que los afectan o pudieran afectar en períodos posteriores.

#### Nota 2. Autorización e Historia

El Museo de Arte Contemporáneo de San Luis Potosí (MAC) se crea como un organismo descentralizado del Poder Ejecutivo del Estado Libre y Soberano de San Luis Potosí, sectorizado en la Secretaría de Cultura, con personalidad jurídica y patrimonios propios, cuyo objeto será investigar, exhibir, rescatar, conservar, resguardar, custodiar, promover y difundir el arte contemporáneo en todas sus manifestaciones.

El museo tributará conforme al Título III de Régimen de las Personas Morales con Fines No Lucrativos

Actualmente este organismo tiene las siguientes consideraciones fiscales

- Entero de retenciones ISR por sueldos y salarios e ingresos asimilables a salarios,
- Entero de retenciones ISR por servicios profesionales,
- Entero de retenciones ISR por arrendamiento.



## Estructura Organizacional Básica:

### 1. Secretaría de Cultura

#### 1.1. Dirección General

##### 1.1.1. Subdirección Administrativa

- 1.1.1.1.1. Museografía
- 1.1.1.1.2. Diseño
- 1.1.1.1.3. Relaciones Públicas y Servicios Educativos
- 1.1.1.1.4. Documentación y registro
- 1.1.1.1.5. Seguridad y Mantenimiento
- 1.1.1.1.6. Contabilidad

#### Nota 3. Bases de preparación de los Estados Financieros

Los presentes estados financieros fueron preparados de acuerdo con las reglas de Contabilidad Gubernamental autorizadas por la Secretaría de Hacienda y Crédito Público, a través del Consejo Nacional de Armonización Contable en sus Postulados Básicos, sus marcos conceptuales dentro de los lineamientos publicados por el CONAC, así como también de la Ley General de Contabilidad Gubernamental, la Ley de Presupuesto, Contabilidad y Gasto Público de San Luis Potosí y su reglamento, la Ley de Ingresos y el Presupuesto de Egresos para el presente ejercicio.

#### Nota 4. Características del Sistema Automatizado de Administración y Contabilidad Gubernamental .Net (SAACG.NET)

La información contable ha sido preparada con el Sistema Automatizado de Administración y Contabilidad Gubernamental (SAACG.Net) el cual cumple con las siguientes características

- Atiende la normatividad emitida por el **CONAC**.
- Integra en el proceso administrativo los momentos contables del ingreso y el egreso aplicando un enfoque de gestión.
- Integra un control presupuestario con sus clasificadores correspondientes.
- Sistema de Ingresos simplificado.
- Sistema de Adquisiciones / Compras.
- Cuenta con un control para la tesorería con órdenes de pago y elaboración de cheques.
- Posee un control de seguridad de acceso con usuarios, perfiles y permisos.
- Cuenta con reportes de estados financieros armonizados con la **LGCG**.



Nota 5. Políticas de Contabilidad significativas

- Los ingresos del Museo de Arte Contemporáneo provienen de Secretaría de Finanzas, para sufragar los gastos de operación e inversión, conforme al presupuesto autorizado en cada ejercicio fiscal.
- Los registros contables se llevan con base acumulativa.
- La contabilización de las transacciones de gasto se hace conforme a la fecha de su realización, independiente de la de su pago de la de su pago, y la del ingreso se registrará cuando exista jurídicamente el derecho de cobro.
- Los estados financieros han sido preparados sobre la base de costo histórico; por lo tanto, no se reconocen los efectos de la inflación.

2. Notas De Desglose

2.1 Notas al estado de situación financiera

El estado de Situación financiera muestra el origen y la aplicación de los recursos a una fecha correspondiente, refleja los bienes y derechos clasificados en rubros de acuerdo a su disponibilidad al igual que sus obligaciones o compromisos, agrupándolos con relación a su exigibilidad, y la hacienda pública.

Efectivo y equivalentes

Comprende principalmente depósitos bancarios en cuentas de cheques en moneda nacional fácilmente convertibles a efectivo, con apertura en los bancos BBVA Bancomer, en donde se depositan los Ingresos Propios y BANORTE se utiliza para la recepción del Subsidio para los Gastos de Operación del MAC.

Caja chica se utiliza para efecto de cubrir los gastos menores de operación en ciertas áreas.

Los saldos se desglosan de la siguiente manera:

a) Efectivo.....	20,000.00
El saldo en la cuenta de Efectivo se integra por:	
Caja Chica, se cancela con la comprobación de gastos realizados bajo este concepto.	

b) Bancos/Tesorería	\$ 122,823.55
El saldo de bancos se integra de la siguiente manera:	
1112-01-001 Bancomer 0168016186...\$	3,311.55
1112-02-001 Banorte 0606998277.....\$	119,512.00

Derechos a recibir o equivalentes

Integrado principalmente el valor a cargo de terceros y a favor de la entidad, por concepto de: Deudores Diversos por entrega de efectivo por percepción de Gastos por Comprobar.

c) Deudores diversos por cobrar a corto plazo.....	\$ 4,230.96
1123-006 Berenice Palacios Macías.....\$	101.70
1123-007 Gerardo Juárez Lozano.....\$	3,930.26
1123-012 Gustavo Ipiña Martínez.....\$	200.00
El saldo en deudores se cancela con la comprobación de los gastos (facturas, recibos, etc.) en caso de que comprueben menos de lo que se les entregó deberán reintegrar a la cuenta bancaria de donde de ejerció el gasto.	

Derechos a recibir bienes o servicios

Representa los anticipos entregados previo a la recepción parcial o total de bienes o prestación de servicios, que serán exigibles en un plazo menor o igual a doce meses.

d) Anticipo a Proveedores por adquisición de bienes y prestación de servicios a corto plazo.....	\$ 0.00
El saldo en anticipo a proveedores se cancela cuando se obtenga la factura del bien o prestación de servicios.	

Bienes Inmuebles

Las inversiones en activo fijo se registran a su costo histórico de adquisición, que comprende el valor según factura y demás erogaciones necesarias para colocarlos en condiciones de utilización.



e) Bienes muebles.....	\$ 536,518.33
El saldo en la cuenta se integra por:	
1241 mobiliario y equipo de administración.....	\$ 424,626.19
1242 mobiliario y equipo educacional y recreativo. \$	53,892.15
1246 herramientas y máquinas de herramienta.....\$	23,199.99
1247 colecciones y obras de arte y objetos valiosos \$	34,800.00

Activos Intangibles

Bienes de carácter no monetario y sin apariencia física

f) Activos intangibles.....	\$ 98,600.00
El saldo en la cuenta se integra por:	
1251 Software.....	\$ 98,600.00

Cuentas por Pagar a Corto Plazo

El pasivo circulante se integra de Servicios Personales, adeudos a Proveedores y por retenciones y contribuciones derivadas principalmente del ISR a cargo del personal y honorarios profesionales.

g) Cuentas por pagar a corto plazo.....	\$ 34,254.63
El saldo en la cuenta se integra por:	
2112 Proveedores por pagar a Corto Plazo.....	\$ 19,062.98
2117 Retenciones y contribuciones por pagar a C.P. \$	15,191.65

Hacienda Pública/ Patrimonio Generado

El rubro de Hacienda/Patrimonio asciende a \$ 710,111.61, de los cuales el importe de \$58,627.25, corresponde al Resultado de Ahorro/ Desahorro del Ejercicio; el importe de \$615,734.08 corresponde a Resultado de Ejercicios Anteriores y una rectificación de ejercicios anteriores por \$ 35,750.28.

## 2.2 Notas al estado de Actividades

El estado de Actividades muestra el resultado de las operaciones de ingresos y gastos del organismo que se informa, clasificando los ingresos y gastos, de acuerdo a los criterios del Clasificador de Rubro de Ingresos y al Clasificador por Objeto del Gasto, reflejando al 30 de septiembre del ejercicio fiscal 2020 un ahorro de \$ 205,374.08.

### Ingresos de la Gestión

Los ingresos devengados reflejados en el Estado de Actividades ascienden a \$2,160,852.32 los cuales se integran de la siguiente forma:

h) Total, ingresos y otros beneficios.....	\$ 2,160,852.32
Se integra por:	
Productos.....	\$ 9,320.00
Transferencias, asignaciones, subsidios y subvenciones, y pensiones y jubilaciones.....	\$ 2,151,532.32
El rubro de Productos se integra por la Concesión de renta de espacios dentro del MAC y taquilla.	

### Gastos y Otras Pérdidas

Los gastos ascendieron a \$ 2,102,225.07, los cuales se integran por Capitulo del Gasto de la siguiente forma:

i) Gastos de Funcionamiento.....	\$ 2,102,225.07
Se integra por:	
Servicios Personales.....	\$ 915,110.00
Materiales y Suministros.....	\$ 30,362.74
Servicios Generales.....	\$ 1,156,752.33

## 2.3 Estado de Variaciones de la Hacienda/Pública

El estado de Variaciones de la Hacienda Pública/ Patrimonio indica la variación neta realizada en el Patrimonio de la Entidad, derivada principalmente de resultados positivos obtenidos y por los incrementos o decrementos realizados al patrimonio.

El concepto de Hacienda Pública/Patrimonio Generado Neto 2019, por el importe de \$ 590,955.36, refleja los resultados acumulados de ejercicios anteriores de la Entidad, así como también las rectificaciones de ejercicios.

El concepto de Resultado del Ejercicio (Ahorro/Desahorro) al 30 de septiembre de 2020 se encuentran integrados por \$58,627.25.

### **Estado de Flujo de Efectivo**

El estado de Flujo de efectivo del 01 de enero al 30 de septiembre de 2020, muestra en el rubro de Flujos netos de efectivo por actividades de operación un importe de \$ 117,454.74, un importe de \$ (26,090.14) en el rubro de Flujos netos de efectivo por actividades de inversión y un importe de \$ 0.00 en el rubro de Flujos netos de efectivo por actividades de financiamiento, así como en el rubro de Efectivo y Equivalentes de Efectivo al Inicio del Ejercicio un importe de \$ 51,458.95 y al final del periodo un importe por \$ 142,823.55, dando como resultado la cantidad de \$ 91,364.60 en el rubro de Incremento/Disminución Neta en el Efectivo y Equivalentes al Efectivo.

## **3. Notas de Memoria (Cuentas de orden)**

### **3.1 Estado analítico de Ingresos Presupuestales**

El estado Analítico de los Ingresos Presupuestales se formuló de acuerdo a la clasificación indicada en las notas de memoria de los Estado Financieros emitidos por el CONAC.

Para el presente ejercicio se aprobó Presupuesto de Ingresos de \$ 5,154,604.81, los cuales se integran por \$ 99,090.00 por el concepto de Productos (se desglosa la cantidad mencionada como sigue: \$ 24,000 por la concesión de espacios del MAC y \$ 75,090.00 de ingresos por taquilla) y \$ 5,055,514.81 por el concepto de Transferencias, Asignaciones, subsidios y Subvenciones.

Al 30 de septiembre de 2020 se tienen ingresos recaudados por \$ 2,160,852.32 que corresponden \$ 9,320.00 bajo el rubro de Productos y \$ 2,151,532.32 por Transferencias.

Se hace una disminución de presupuesto de Ingreso por la cantidad de \$407,198.40, por parte de Secretaria de Finanzas informada mediante oficio SF/DGPP-R0286/2020 debido a la contingencia sanitaria.



### 3.2 Estado del Ejercicio del Presupuesto de Egresos por Capitulo de Gasto


El estado Analítico de los Egresos Presupuestales se formuló de acuerdo a la clasificación indicada de las notas de memoria emitidas por el CONAC.

El Estado Del Ejercicio Del Presupuesto De Egresos, refleja un Presupuesto Original Aprobado por \$ 5,154,604.81, se hace una ampliación al presupuesto de \$ 77,140.00 ya que al inicio del año se tenía este presupuesto disponible del ejercicio 2019 mismo que ya fue ejercido para gastos del 2020.


Se hace una disminución de presupuesto de egresos por la cantidad de \$407,198.40, por parte de Secretaria de Finanzas informada mediante oficio SF/DGPP-R0286/2020 debido a la contingencia sanitaria.

El presupuesto de egresos devengado al cierre del periodo es de \$ 2,128,315.21, un presupuesto sin devengar de \$ 2,696,231.20; presupuesto ejercido de \$ 2,109,252.23 y un presupuesto pagado de \$ 2,109,252.23.

“Bajo protesta de decir la verdad, declaramos que los Estados Financieros y sus notas, son razonablemente correctos y son responsabilidad del emisor”



**ALDO EDMUNDO ARELLANO PAREDES**  
**DIRECTOR GENERAL**  
**MUSEO DE ARTE CONTEMPORÁNEO**



**GERARDO JUÁREZ LOZANO**  
**SUBDIRECTOR ADMINISTRATIVO**  
**MUSEO DE ARTE CONTEMPORÁNEO**



**MUSEO DE ARTE CONTEMPORÁNEO DE SAN LUIS POTOSÍ**  
**SAN LUIS POTOSÍ**  
**Estado Analítico de Ingresos**  
 Del 01/ene./2020 Al 30/sep./2020

Rubro de Ingreso	Ingreso					
	Estimado (1)	Ampliaciones y Reducciones (2)	Modificado (3=1+2)	Devengados (4)	Recaudado (5)	Diferencia (6=5-1)
IMPUESTOS	\$0.00	\$0.00	\$0.00	\$0.00	\$0.00	0.00
CUOTAS Y APORTACIONES DE SEGURIDAD SOCIAL	\$0.00	\$0.00	\$0.00	\$0.00	\$0.00	0.00
CONTRIBUCIONES DE MEJORAS	\$0.00	\$0.00	\$0.00	\$0.00	\$0.00	0.00
DERECHOS	\$0.00	\$0.00	\$0.00	\$0.00	\$0.00	0.00
PRODUCTOS	\$99,090.00	\$0.00	\$99,090.00	\$9,320.00	\$9,320.00	-89,770.00
APROVECHAMIENTOS	\$0.00	\$0.00	\$0.00	\$0.00	\$0.00	0.00
INGRESOS POR VENTA DE BIENES, PRESTACIÓN DE SERVICIOS Y OTROS INGRESOS	\$0.00	\$0.00	\$0.00	\$0.00	\$0.00	0.00
PARTICIPACIONES, APORTACIONES, CONVENIOS, INCENTIVOS DERIVADOS DE LA COLABORACIÓN FISCAL Y FONDOS DISTINTOS DE APORTACIONES	\$0.00	\$0.00	\$0.00	\$0.00	\$0.00	0.00
TRANSFERENCIAS, ASIGNACIONES, SUBSIDIOS Y SUBVENCIONES, Y PENSIONES Y	\$5,055,514.81	-\$407,196.40	\$4,648,318.41	\$2,151,532.32	\$2,151,532.32	-2,600,682.49
INGRESOS DERIVADOS DE FINANCIAMIENTOS	\$0.00	\$0.00	\$0.00	\$0.00	\$0.00	0.00
<b>Total</b>	<b>\$5,154,804.81</b>	<b>-\$407,196.40</b>	<b>\$4,747,608.41</b>	<b>\$2,160,852.32</b>	<b>\$2,160,852.32</b>	<b>-2,993,752.49</b>
Ingresos Excedentes						

Estado Analítico de Ingresos por Fuente de Financiamiento	Ingreso					Diferencia (6=5-1)
	Estimado (1)	Ampliaciones / (Reducciones) (2)	Modificado (3=1+2)	Devengados (4)	Recaudado (5)	
<b>Ingresos del Poder Ejecutivo Federal o Estatal y de los Municipios</b>						
IMPUESTOS	\$0.00	\$0.00	\$0.00	\$0.00	\$0.00	0.00
CUOTAS Y APORTACIONES DE SEGURIDAD SOCIAL	\$0.00	\$0.00	\$0.00	\$0.00	\$0.00	0.00
CONTRIBUCIONES DE MEJORAS	\$0.00	\$0.00	\$0.00	\$0.00	\$0.00	0.00
DERECHOS	\$0.00	\$0.00	\$0.00	\$0.00	\$0.00	0.00
PRODUCTOS	\$0.00	\$0.00	\$0.00	\$0.00	\$0.00	0.00
APROVECHAMIENTOS	\$0.00	\$0.00	\$0.00	\$0.00	\$0.00	0.00
PARTICIPACIONES, APORTACIONES, CONVENIOS, INCENTIVOS DERIVADOS DE LA COLABORACIÓN FISCAL Y FONDOS DISTINTOS DE APORTACIONES	\$0.00	\$0.00	\$0.00	\$0.00	\$0.00	0.00
TRANSFERENCIAS, ASIGNACIONES, SUBSIDIOS Y SUBVENCIONES, Y PENSIONES Y	\$0.00	\$0.00	\$0.00	\$0.00	\$0.00	0.00
<b>Ingresos de los Entes Públicos de los Poderes Legislativo y Judicial, de los Órganos Autónomos y del Sector Paraestatal o Paramunicipal, así como de las Empresas Productivas del Estado</b>						
20.00 CUOTAS Y APORTACIONES DE SEGURIDAD SOCIAL	\$0.00	\$0.00	\$0.00	\$0.00	\$0.00	0.00
50.00 PRODUCTOS	\$99,090.00	\$0.00	\$99,090.00	\$9,320.00	\$9,320.00	-89,770.00
70.01 INGRESOS POR VENTA DE BIENES, PRESTACIÓN DE SERVICIOS Y OTROS INGRESOS	\$0.00	\$0.00	\$0.00	\$0.00	\$0.00	0.00
90.01 TRANSFERENCIAS, ASIGNACIONES, SUBSIDIOS Y SUBVENCIONES, Y PENSIONES Y	\$5,055,514.81	-\$407,196.40	\$4,648,318.41	\$2,151,532.32	\$2,151,532.32	-2,600,682.49
<b>Ingresos Derivados de Financiamiento</b>						
95.00 INGRESOS DERIVADOS DE FINANCIAMIENTOS	\$0.00	\$0.00	\$0.00	\$0.00	\$0.00	0.00
<b>Total</b>	<b>\$5,154,804.81</b>	<b>-\$407,196.40</b>	<b>\$4,747,608.41</b>	<b>\$2,160,852.32</b>	<b>\$2,160,852.32</b>	<b>-2,993,752.49</b>
Ingresos Excedentes						

ALDO EDMUNDO ARELLANO PAREDES  
 DIRECTOR GENERAL DEL M.A.C.

GERARDO JUAREZ LOZANO  
 SUBDIRECTOR ADMINISTRATIVO DEL M.A.C.



# MUSEO DE ARTE CONTEMPORÁNEO DE SAN LUIS POTOSÍ SAN LUIS POTOSÍ

## Estado Analítico del Ejercicio del Presupuesto de Egresos

Usu: berenice palacios

Rep: rptEstadoPresupuestoEgresos\_UA3

Clasificación Administrativa

Del 01/ene./2020 Al 30/sep./2020

Fecha y 05/oct./2020

hora de Impresión 02:28 p. m.

Concepto	Egresos					Subejercicio 6 = ( 3 - 4 )
	Aprobado	Ampliaciones / (Reducciones)	Modificado	Devengado	Pagado	
	1	2	3=(1+2)	4	5	

**Sin Ramo/Dependencia**

MUSEO DE ARTE CONTEMPORANEO DE SAN LUIS POTOS	\$5,154,604.81	-\$330,058.40	\$4,824,546.41	\$2,128,315.21	\$2,109,252.23	\$2,696,231.20
<b>Sin Ramo/Dependencia</b>	<b>\$5,154,604.81</b>	<b>-\$330,058.40</b>	<b>\$4,824,546.41</b>	<b>\$2,128,315.21</b>	<b>\$2,109,252.23</b>	<b>\$2,696,231.20</b>
<b>Total del Gasto</b>	<b>\$5,154,604.81</b>	<b>-\$330,058.40</b>	<b>\$4,824,546.41</b>	<b>\$2,128,315.21</b>	<b>\$2,109,252.23</b>	<b>\$2,696,231.20</b>

ALDO EDMUNDO ARELLANO PAREDES

DIRECTOR GENERAL DEL M.A.C.

GERARDO JUAREZ LOZANO

SUBDIRECTOR ADMINISTRATIVO DEL M.A.C.



MUSEO DE ARTE CONTEMPORÁNEO DE SAN LUIS POTOSÍ  
SAN LUIS POTOSÍ

Estado Analítico del Ejercicio Presupuesto de Egresos

Del 01/ene./2020 Al 30/sep./2020

Clasificación Administrativa - Orden de Gobierno

Concepto	Aprobado 1	Ampliaciones / (Reducciones) 2	Modificado 3=(1+2)	Devengado 4	Pagado 5	Subejercicio
TOTAL DEL GASTO	\$0.00	\$0.00	\$0.00	\$0.00	\$0.00	\$0.00
PODER EJECUTIVO					\$0.00	
PODER LEGISLATIVO					\$0.00	
PODER JUDICIAL	\$0.00	\$0.00	\$0.00	\$0.00	\$0.00	
ORGANOS AUTÓNOMOS	\$0.00	\$0.00	\$0.00	\$0.00	\$0.00	

NO APLICA

ALDO EDMUNDO ARELLANO PAREDES  
DIRECTOR GENERAL DEL M.A.C.

GERARDO JUÁREZ LOZANO  
SUBDIRECTOR ADMINISTRATIVO DEL M.A.C.



MUSEO DE ARTE CONTEMPORÁNEO DE SAN LUIS POTOSÍ  
SAN LUIS POTOSÍ  
Estado Analítico del Ejercicio Presupuesto de Egresos  
Del 01/ene./2020 Al 30/sep./2020  
Clasificación Administrativa - Sector Paraestatal

Concepto	Aprobado 1	Ampliaciones / (Reducciones) 2	Modificado 3=(1+2)	Devengado 4	Pagado 5	Subejercicio
<b>TOTAL DEL GASTO</b>	<b>\$0.00</b>	<b>\$0.00</b>	<b>\$0.00</b>	<b>\$0.00</b>	<b>\$0.00</b>	
ENTIDADES PARAESTATALES Y FIDEICOMISOS NO EMPRESARIALES Y NO FINANCIEROS	\$0.00	\$0.00	\$0.00	\$0.00	\$0.00	
	\$0.00	\$0.00	\$0.00	\$0.00	\$0.00	
ENTIDADES PARAESTATALES EMPRESARIALES NO FINANCIERAS CON PARTICIPACION ESTATAL MAYORITARIA						
FIDEICOMISOS EMPRESARIALES NO FINANCIEROS CON PARTICIPACIÓN ESTATAL MAYORITARIA						
ENTIDADES PARAESTATALES EMPRESARIALES FINANCIERAS MONETARIAS CON PARTICIPACION ESTATAL MAYORITARIA	\$0.00	\$0.00	\$0.00	\$0.00	\$0.00	
ENTIDADES PARAESTATALES EMPRESARIALES FINANCIERAS NO MONETARIAS CON PARTICIPACION ESTATAL MAYORITARIA	\$0.00	\$0.00	\$0.00	\$0.00	\$0.00	
FIDEICOMISOS FINANCIEROS PUBLICOS CON PARTICIPACION ESTATAL MAYORITARIA	\$0.00	\$0.00	\$0.00	\$0.00	\$0.00	

NO APLICA

ALDO EDMUNDO ARELLANO PAREDES  
DIRECTOR GENERAL DEL M.A.C.

GERARDO JUAREZ LOZANO  
SUBDIRECTOR ADMINISTRATIVO DEL M.A.C.



# MUSEO DE ARTE CONTEMPORÁNEO DE SAN LUIS POTOSÍ SAN LUIS POTOSÍ

## Estado Analítico del Ejercicio del Presupuesto de Egresos

Clasificación Económica (por Tipo de Gasto)

Del 01/ene./2020 Al 30/sep./2020

Fecha y 05/oct./2020

hora de Impresión 02:28 p. m.

Usu: berenice palacios

Rep: rptEstadoPresupuestoEgresos\_CL2

Concepto	Egresos					Subejercicio 6 = ( 3 - 4 )
	Aprobado	Ampliaciones / (Reducciones)	Modificado	Devengado	Pagado	
	1	2	3=(1+2)	4	5	
Gasto Corriente	\$5,124,604.81	-\$330,058.40	\$4,794,546.41	\$2,102,225.07	\$2,083,162.09	\$2,692,321.34
Gasto de Capital	\$30,000.00	\$0.00	\$30,000.00	\$26,090.14	\$26,090.14	\$3,909.86
Amortización de la deuda y disminución de pasivos	\$0.00	\$0.00	\$0.00	\$0.00	\$0.00	\$0.00
Pensiones y Jubilaciones	\$0.00	\$0.00	\$0.00	\$0.00	\$0.00	\$0.00
Participaciones	\$0.00	\$0.00	\$0.00	\$0.00	\$0.00	\$0.00
<b>Total del Gasto</b>	<b>\$5,154,604.81</b>	<b>-\$330,058.40</b>	<b>\$4,824,546.41</b>	<b>\$2,128,315.21</b>	<b>\$2,109,252.23</b>	<b>\$2,696,231.20</b>

ALDO EDMUNDO ARELLANO PAREDES

DIRECTOR GENERAL DEL M.A.C.

GERARDO JUAREZ LOZANO

SUBDIRECTOR ADMINISTRATIVO DEL M.A.C.





# MUSEO DE ARTE CONTEMPORÁNEO DE SAN LUIS POTOSÍ

## SAN LUIS POTOSÍ

### Estado Analítico del Ejercicio del Presupuesto de Egresos

#### Clasificación por Objeto del Gasto (Capítulo y Concepto)

Del 01/ene./2020 Al 30/sep./2020

Fecha y 05/oct./2020

hora de Impresión 02:29 p. m.

Usu: berenice palacios

Rep: rptEstadoPresupuestoEgresos\_CP\_CTO

Concepto	Egresos					Subejercicio 6 = ( 3 - 4 )
	Aprobado	Ampliaciones / (Reducciones)	Modificado	Devengado	Pagado	
	1	2	3=(1+2)	4	5	
<b>SERVICIOS PERSONALES</b>	<b>\$2,916,781.69</b>	<b>\$174,127.00</b>	<b>\$3,090,908.69</b>	<b>\$915,110.00</b>	<b>\$915,110.00</b>	<b>\$2,175,798.69</b>
REMUNERACIONES AL PERSONAL DE CARÁCTER PERMANEN	\$1,566,541.69	\$0.00	\$1,566,541.69	\$0.00	\$0.00	\$1,566,541.69
REMUNERACIONES AL PERSONAL DE CARÁCTER TRANSITOR	\$1,350,240.00	\$174,127.00	\$1,524,367.00	\$915,110.00	\$915,110.00	\$609,257.00
REMUNERACIONES ADICIONALES Y ESPECIALES	\$0.00	\$0.00	\$0.00	\$0.00	\$0.00	\$0.00
SEGURIDAD SOCIAL	\$0.00	\$0.00	\$0.00	\$0.00	\$0.00	\$0.00
OTRAS PRESTACIONES SOCIALES Y ECONÓMICAS	\$0.00	\$0.00	\$0.00	\$0.00	\$0.00	\$0.00
PREVISIONES	\$0.00	\$0.00	\$0.00	\$0.00	\$0.00	\$0.00
PAGO DE ESTÍMULOS A SERVIDORES PÚBLICOS	\$0.00	\$0.00	\$0.00	\$0.00	\$0.00	\$0.00
<b>MATERIALES Y SUMINISTROS</b>	<b>\$184,599.01</b>	<b>-\$113,916.37</b>	<b>\$70,682.64</b>	<b>\$30,362.74</b>	<b>\$30,362.74</b>	<b>\$40,319.90</b>
MATERIALES DE ADMINISTRACIÓN, EMISIÓN DE DOCUMENTO	\$55,600.00	-\$38,986.50	\$16,613.50	\$13,270.91	\$13,270.91	\$3,342.59
ALIMENTOS Y UTENSILIOS	\$33,000.00	-\$23,024.76	\$9,975.24	\$3,594.47	\$3,594.47	\$6,380.77
MATERIAS PRIMAS Y MATERIALES DE PRODUCCIÓN Y COMEF	\$19,000.00	-\$18,000.00	\$1,000.00	\$0.00	\$0.00	\$1,000.00
MATERIALES Y ARTÍCULOS DE CONSTRUCCIÓN Y DE REPARA	\$40,299.00	-\$21,475.10	\$18,823.90	\$4,883.50	\$4,883.50	\$13,940.40
PRODUCTOS QUÍMICOS, FARMACÉUTICOS Y DE LABORATORIO	\$16,500.01	-\$5,000.00	\$11,500.01	\$6,500.01	\$6,500.01	\$5,000.00
COMBUSTIBLES, LUBRICANTES Y ADITIVOS	\$500.00	\$0.00	\$500.00	\$100.00	\$100.00	\$400.00
VESTUARIO, BLANCOS, PRENDAS DE PROTECCIÓN Y ARTÍCULO	\$2,700.00	-\$1,525.00	\$1,175.00	\$75.00	\$75.00	\$1,100.00
MATERIALES Y SUMINISTROS PARA SEGURIDAD	\$0.00	\$0.00	\$0.00	\$0.00	\$0.00	\$0.00
HERRAMIENTAS, REFACCIONES Y ACCESORIOS MENORES	\$17,000.00	-\$5,905.01	\$11,094.99	\$1,938.85	\$1,938.85	\$9,156.14
<b>SERVICIOS GENERALES</b>	<b>\$2,023,224.11</b>	<b>-\$390,269.03</b>	<b>\$1,632,955.08</b>	<b>\$1,156,752.33</b>	<b>\$1,137,689.35</b>	<b>\$476,202.75</b>
SERVICIOS BÁSICOS	\$100,000.00	-\$5,971.00	\$94,029.00	\$76,404.68	\$76,404.68	\$17,624.32
SERVICIOS DE ARRENDAMIENTO	\$0.00	\$0.00	\$0.00	\$0.00	\$0.00	\$0.00
SERVICIOS PROFESIONALES, CIENTÍFICOS, TÉCNICOS Y OTROS	\$992,961.00	-\$167,796.30	\$825,164.70	\$566,585.75	\$566,585.75	\$258,578.95
SERVICIOS FINANCIEROS, BANCARIOS Y COMERCIALES	\$139,800.00	-\$33,509.91	\$106,290.09	\$54,843.60	\$54,843.60	\$51,446.49

ALDO EDMUNDO ARELLANO PAREDES  
DIRECTOR GENERAL DEL M.A.C.

GERARDO JUÁREZ LOZANO  
SUBDIRECTOR ADMINISTRATIVO DEL M.A.C.



# MUSEO DE ARTE CONTEMPORÁNEO DE SAN LUIS POTOSÍ

## SAN LUIS POTOSÍ

### Estado Analítico del Ejercicio del Presupuesto de Egresos

#### Clasificación por Objeto del Gasto (Capítulo y Concepto)

Del 01/ene./2020 Al 30/sep./2020

Fecha y 05/oct./2020

hora de Impresión 02:29 p. m.

Usu: berenice palacios

Rep: rptEstadoPresupuestoEgresos\_CP\_CTO

Concepto	Egresos					Subejercicio
	Aprobado	Ampliaciones / (Reducciones)	Modificado	Devengado	Pagado	
	1	2	3=(1+2)	4	5	
SERVICIOS DE INSTALACIÓN, REPARACIÓN, MANTENIMIENTO	\$396,740.00	-\$24,000.00	\$372,740.00	\$316,416.80	\$297,353.82	\$56,323.20
SERVICIOS DE COMUNICACIÓN SOCIAL Y PUBLICIDAD	\$71,000.00	-\$42,500.00	\$28,500.00	\$21,761.60	\$21,761.60	\$6,738.40
SERVICIOS DE TRASLADOS Y VIÁTICOS	\$52,000.00	-\$48,571.42	\$3,428.58	\$2,759.58	\$2,759.58	\$669.00
SERVICIOS OFICIALES	\$263,423.11	-\$69,398.40	\$194,024.71	\$109,874.14	\$109,874.14	\$84,150.57
OTROS SERVICIOS GENERALES	\$7,300.00	\$1,478.00	\$8,778.00	\$8,106.18	\$8,106.18	\$671.82
<b>TRANSFERENCIAS, ASIGNACIONES, SUBSIDIOS Y OTI</b>	<b>\$0.00</b>	<b>\$0.00</b>	<b>\$0.00</b>	<b>\$0.00</b>	<b>\$0.00</b>	<b>\$0.00</b>
TRANSFERENCIAS INTERNAS Y ASIGNACIONES AL SECTOR P	\$0.00	\$0.00	\$0.00	\$0.00	\$0.00	\$0.00
TRANSFERENCIAS AL RESTO DEL SECTOR PÚBLICO	\$0.00	\$0.00	\$0.00	\$0.00	\$0.00	\$0.00
SUBSIDIOS Y SUBVENCIONES	\$0.00	\$0.00	\$0.00	\$0.00	\$0.00	\$0.00
AYUDAS SOCIALES	\$0.00	\$0.00	\$0.00	\$0.00	\$0.00	\$0.00
PENSIONES Y JUBILACIONES	\$0.00	\$0.00	\$0.00	\$0.00	\$0.00	\$0.00
TRANSFERENCIAS A FIDEICOMISOS, MANDATOS Y OTROS AN	\$0.00	\$0.00	\$0.00	\$0.00	\$0.00	\$0.00
TRANSFERENCIAS A LA SEGURIDAD SOCIAL	\$0.00	\$0.00	\$0.00	\$0.00	\$0.00	\$0.00
DONATIVOS	\$0.00	\$0.00	\$0.00	\$0.00	\$0.00	\$0.00
TRANSFERENCIAS AL EXTERIOR	\$0.00	\$0.00	\$0.00	\$0.00	\$0.00	\$0.00
<b>BIENES MUEBLES, INMUEBLES E INTANGIBLES</b>	<b>\$30,000.00</b>	<b>\$0.00</b>	<b>\$30,000.00</b>	<b>\$26,090.14</b>	<b>\$26,090.14</b>	<b>\$3,909.86</b>
MOBILIARIO Y EQUIPO DE ADMINISTRACIÓN	\$0.00	\$0.00	\$0.00	\$0.00	\$0.00	\$0.00
MOBILIARIO Y EQUIPO EDUCACIONAL Y RECREATIVO	\$10,000.00	\$0.00	\$10,000.00	\$9,988.16	\$9,988.16	\$11.84
EQUIPO E INSTRUMENTAL MÉDICO Y DE LABORATORIO	\$0.00	\$0.00	\$0.00	\$0.00	\$0.00	\$0.00
VEHÍCULOS Y EQUIPO DE TRANSPORTE	\$0.00	\$0.00	\$0.00	\$0.00	\$0.00	\$0.00
EQUIPO DE DEFENSA Y SEGURIDAD	\$0.00	\$0.00	\$0.00	\$0.00	\$0.00	\$0.00
MAQUINARIA, OTROS EQUIPOS Y HERRAMIENTAS	\$20,000.00	\$0.00	\$20,000.00	\$16,101.98	\$16,101.98	\$3,898.02
ACTIVOS BIOLÓGICOS	\$0.00	\$0.00	\$0.00	\$0.00	\$0.00	\$0.00

ALDO EDMUNDO ARELLANO PAREDES  
DIRECTOR GENERAL DEL M.A.C.

GERARDO JUÁREZ LOZANO  
SUBDIRECTOR ADMINISTRATIVO DEL M.A.C.



# MUSEO DE ARTE CONTEMPORÁNEO DE SAN LUIS POTOSÍ

## SAN LUIS POTOSÍ

### Estado Analítico del Ejercicio del Presupuesto de Egresos

#### Clasificación por Objeto del Gasto (Capítulo y Concepto)

Del 01/ene./2020 Al 30/sep./2020

Fecha y 05/oct./2020

hora de Impresión 02:29 p. m.

Usu: berenice palacios

Rep: rptEstadoPresupuestoEgresos\_CP\_CTO

Concepto	Egresos					Subejercicio 6 = ( 3 - 4 )
	Aprobado	Ampliaciones / (Reducciones)	Modificado	Devengado	Pagado	
	1	2	3=(1+2)	4	5	
BIENES INMUEBLES	\$0.00	\$0.00	\$0.00	\$0.00	\$0.00	\$0.00
ACTIVOS INTANGIBLES	\$0.00	\$0.00	\$0.00	\$0.00	\$0.00	\$0.00
<b>INVERSIÓN PÚBLICA</b>	<b>\$0.00</b>	<b>\$0.00</b>	<b>\$0.00</b>	<b>\$0.00</b>	<b>\$0.00</b>	<b>\$0.00</b>
OBRA PÚBLICA EN BIENES DE DOMINIO PÚBLICO	\$0.00	\$0.00	\$0.00	\$0.00	\$0.00	\$0.00
OBRA PÚBLICA EN BIENES PROPIOS	\$0.00	\$0.00	\$0.00	\$0.00	\$0.00	\$0.00
PROYECTOS PRODUCTIVOS Y ACCIONES DE FOMENTO	\$0.00	\$0.00	\$0.00	\$0.00	\$0.00	\$0.00
<b>INVERSIONES FINANCIERAS Y OTRAS PROVISIONES</b>	<b>\$0.00</b>	<b>\$0.00</b>	<b>\$0.00</b>	<b>\$0.00</b>	<b>\$0.00</b>	<b>\$0.00</b>
INVERSIONES PARA EL FOMENTO DE ACTIVIDADES PRODUCTIVAS	\$0.00	\$0.00	\$0.00	\$0.00	\$0.00	\$0.00
ACCIONES Y PARTICIPACIONES DE CAPITAL	\$0.00	\$0.00	\$0.00	\$0.00	\$0.00	\$0.00
COMPRA DE TÍTULOS Y VALORES	\$0.00	\$0.00	\$0.00	\$0.00	\$0.00	\$0.00
CONCESIÓN DE PRÉSTAMOS	\$0.00	\$0.00	\$0.00	\$0.00	\$0.00	\$0.00
INVERSIONES EN FIDEICOMISOS, MANDATOS Y OTROS ANÁLISIS	\$0.00	\$0.00	\$0.00	\$0.00	\$0.00	\$0.00
OTRAS INVERSIONES FINANCIERAS	\$0.00	\$0.00	\$0.00	\$0.00	\$0.00	\$0.00
PROVISIONES PARA CONTINGENCIAS Y OTRAS EROGACIONES	\$0.00	\$0.00	\$0.00	\$0.00	\$0.00	\$0.00
<b>PARTICIPACIONES Y APORTACIONES</b>	<b>\$0.00</b>	<b>\$0.00</b>	<b>\$0.00</b>	<b>\$0.00</b>	<b>\$0.00</b>	<b>\$0.00</b>
PARTICIPACIONES	\$0.00	\$0.00	\$0.00	\$0.00	\$0.00	\$0.00
APORTACIONES	\$0.00	\$0.00	\$0.00	\$0.00	\$0.00	\$0.00
CONVENIOS	\$0.00	\$0.00	\$0.00	\$0.00	\$0.00	\$0.00
<b>DEUDA PÚBLICA</b>	<b>\$0.00</b>	<b>\$0.00</b>	<b>\$0.00</b>	<b>\$0.00</b>	<b>\$0.00</b>	<b>\$0.00</b>
AMORTIZACIÓN DE LA DEUDA PÚBLICA	\$0.00	\$0.00	\$0.00	\$0.00	\$0.00	\$0.00
INTERESES DE LA DEUDA PÚBLICA	\$0.00	\$0.00	\$0.00	\$0.00	\$0.00	\$0.00
COMISIONES DE LA DEUDA PÚBLICA	\$0.00	\$0.00	\$0.00	\$0.00	\$0.00	\$0.00
GASTOS DE LA DEUDA PÚBLICA	\$0.00	\$0.00	\$0.00	\$0.00	\$0.00	\$0.00

ALDO EDUARDO ARELLANO PAREDES  
DIRECTOR GENERAL DEL M.A.C.

GERARDO JUAREZ LOZANO  
SUBDIRECTOR ADMINISTRATIVO DEL M.A.C.



# MUSEO DE ARTE CONTEMPORÁNEO DE SAN LUIS POTOSÍ SAN LUIS POTOSÍ

## Estado Analítico del Ejercicio del Presupuesto de Egresos

### Clasificación por Objeto del Gasto (Capítulo y Concepto)

Usu: berenice palacios

Rep: rptEstadoPresupuestoEgresos\_CP\_CTO

Del 01/ene./2020 Al 30/sep./2020


Fecha y hora de Impresión 05/oct./2020

02:29 p. m.

Concepto	Egresos					Subejercicio
	Aprobado	Ampliaciones / (Reducciones)	Modificado	Devengado	Pagado	
	1	2	3=(1+2)	4	5	
COSTO POR COBERTURAS	\$0.00	\$0.00	\$0.00	\$0.00	\$0.00	\$0.00
APOYOS FINANCIEROS	\$0.00	\$0.00	\$0.00	\$0.00	\$0.00	\$0.00
ADEUDOS DE EJERCICIOS FISCALES ANTERIORES (ADEFAS)	\$0.00	\$0.00	\$0.00	\$0.00	\$0.00	\$0.00
<b>Total del Gasto</b>	<b>\$5,154,604.81</b>	<b>-330,058.40</b>	<b>\$4,824,546.41</b>	<b>\$2,128,316.21</b>	<b>\$2,109,252.23</b>	<b>\$2,696,231.20</b>



ALDO EDMUNDO ARELLANO PAREDES  
DIRECTOR GENERAL DEL M.A.C.



GERARDO JUAREZ LOZANO  
SUBDIRECTOR ADMINISTRATIVO DEL M.A.C.



Usr: berenice.palacios

Rep: rptEstadoPresupuestoEgresos\_FN3

# MUSEO DE ARTE CONTEMPORÁNEO DE SAN LUIS POTOSÍ SAN LUIS POTOSÍ

Estado Analítico del Ejercicio del Presupuesto de Egresos

Clasificación Funcional (Finalidad y Función)

Del 01/ene./2020 Al 30/sep./2020

Fecha y 05/oct./2020

hora de Impresión 02:29 p. m.

Concepto	Egresos					Subejercicio 6 = ( 3 - 4 )
	Aprobado	Ampliaciones / (Reducciones)	Modificado	Devengado	Pagado	
	1	2	3=(1+2)	4	5	
GOBIERNO	\$0.00	\$0.00	\$0.00	\$0.00	\$0.00	\$0.00
LEGISLACIÓN	\$0.00	\$0.00	\$0.00	\$0.00	\$0.00	\$0.00
JUSTICIA	\$0.00	\$0.00	\$0.00	\$0.00	\$0.00	\$0.00
COORDINACIÓN DE LA POLÍTICA DE GOBIERNO	\$0.00	\$0.00	\$0.00	\$0.00	\$0.00	\$0.00
RELACIONES EXTERIORES	\$0.00	\$0.00	\$0.00	\$0.00	\$0.00	\$0.00
ASUNTOS FINANCIEROS Y HACENDARIOS	\$0.00	\$0.00	\$0.00	\$0.00	\$0.00	\$0.00
SEGURIDAD NACIONAL	\$0.00	\$0.00	\$0.00	\$0.00	\$0.00	\$0.00
ASUNTOS DE ORDEN PÚBLICO Y DE SEGURIDAD INTERIOR	\$0.00	\$0.00	\$0.00	\$0.00	\$0.00	\$0.00
OTROS SERVICIOS GENERALES	\$0.00	\$0.00	\$0.00	\$0.00	\$0.00	\$0.00
<b>DESARROLLO SOCIAL</b>	<b>\$5,154,604.81</b>	<b>-\$330,058.40</b>	<b>\$4,824,546.41</b>	<b>\$2,128,315.21</b>	<b>\$2,109,252.23</b>	<b>\$2,696,231.20</b>
PROTECCIÓN AMBIENTAL	\$0.00	\$0.00	\$0.00	\$0.00	\$0.00	\$0.00
VIVIENDA Y SERVICIOS A LA COMUNIDAD	\$0.00	\$0.00	\$0.00	\$0.00	\$0.00	\$0.00
SALUD	\$0.00	\$0.00	\$0.00	\$0.00	\$0.00	\$0.00
RECREACIÓN, CULTURA Y OTRAS MANIFESTACIONES SOCIALES	\$5,154,604.81	-\$330,058.40	\$4,824,546.41	\$2,128,315.21	\$2,109,252.23	\$2,696,231.20
EDUCACIÓN	\$0.00	\$0.00	\$0.00	\$0.00	\$0.00	\$0.00
PROTECCIÓN SOCIAL	\$0.00	\$0.00	\$0.00	\$0.00	\$0.00	\$0.00
OTROS ASUNTOS SOCIALES	\$0.00	\$0.00	\$0.00	\$0.00	\$0.00	\$0.00
<b>DESARROLLO ECONÓMICO</b>	<b>\$0.00</b>	<b>\$0.00</b>	<b>\$0.00</b>	<b>\$0.00</b>	<b>\$0.00</b>	<b>\$0.00</b>
ASUNTOS ECONÓMICOS, COMERCIALES Y LABORALES EN GENERAL	\$0.00	\$0.00	\$0.00	\$0.00	\$0.00	\$0.00
AGROPECUARIA, SILVICULTURA, PESCA Y CAZA	\$0.00	\$0.00	\$0.00	\$0.00	\$0.00	\$0.00
COMBUSTIBLES Y ENERGÍA	\$0.00	\$0.00	\$0.00	\$0.00	\$0.00	\$0.00

ALDO EDMUNDO ARELLANO PAREDES  
DIRECTOR GENERAL DEL M.A.C.

GERARDO JUAREZ LOZANO  
SUBDIRECTOR ADMINISTRATIVO DEL M.A.C.





MUSEO DE ARTE CONTEMPORÁNEO DE SAN LUIS POTOSÍ  
SAN LUIS POTOSÍ

Estado Analítico del Ejercicio del Presupuesto de Egresos

Clasificación Funcional (Finalidad y Función)

Del 01/ene./2020 Al 30/sep./2020

Fecha y 05/oct./2020

hora de Impresión 02:29 p. m.

Usu: berenice.palacios

Rep: rptEstadoPresupuestoEgresos\_FN3

Concepto	Egresos					Subejercicio 6 = ( 3 - 4 )
	Aprobado	Ampliaciones / (Reducciones)	Modificado	Devengado	Pagado	
	1	2	3=(1+2)	4	5	
MINERÍA, MANUFACTURAS Y CONSTRUCCIÓN	\$0.00	\$0.00	\$0.00	\$0.00	\$0.00	\$0.00
TRANSPORTE	\$0.00	\$0.00	\$0.00	\$0.00	\$0.00	\$0.00
COMUNICACIONES	\$0.00	\$0.00	\$0.00	\$0.00	\$0.00	\$0.00
TURISMO	\$0.00	\$0.00	\$0.00	\$0.00	\$0.00	\$0.00
CIENCIA, TECNOLOGÍA E INNOVACIÓN	\$0.00	\$0.00	\$0.00	\$0.00	\$0.00	\$0.00
OTRAS INDUSTRIAS Y OTROS ASUNTOS ECONÓMICOS	\$0.00	\$0.00	\$0.00	\$0.00	\$0.00	\$0.00
OTRAS NO CLASIFICADAS EN FUNCIONES ANTERIORES	\$0.00	\$0.00	\$0.00	\$0.00	\$0.00	\$0.00
TRANSACCIONES DE LA DEUDA PÚBLICA / COSTO FINANCIERO DE LA DEUDA	\$0.00	\$0.00	\$0.00	\$0.00	\$0.00	\$0.00
TRANSFERENCIAS, PARTICIPACIONES Y APORTACIONES ENTRE DIFERENTES NIVELES Y ÓRDENES DE GOBIERNO	\$0.00	\$0.00	\$0.00	\$0.00	\$0.00	\$0.00
SANEAMIENTO DEL SISTEMA FINANCIERO	\$0.00	\$0.00	\$0.00	\$0.00	\$0.00	\$0.00
ADEUDOS DE EJERCICIOS FISCALES ANTERIORES	\$0.00	\$0.00	\$0.00	\$0.00	\$0.00	\$0.00
<b>Total del Gasto</b>	<b>\$5,154,804.81</b>	<b>-\$330,058.40</b>	<b>\$4,824,546.41</b>	<b>\$2,128,315.21</b>	<b>\$2,109,252.23</b>	<b>\$2,696,231.20</b>

ALDO EDMUNDO ARELLANO PAREDES  
DIRECTOR GENERAL DEL M.A.C.

GERARDO JUAREZ LOZANO  
SUBDIRECTOR ADMINISTRATIVO DEL M.A.C.



MUSEO DE ARTE CONTEMPORÁNEO DE SAN LUIS POTOSÍ  
 SAN LUIS POTOSÍ  
 Estado del Ejercicio del Presupuesto por Fuente de Financiamiento Al 30/sep/2020

Objeto del Gasto	Fuente de Financiamiento	Aprobado	Ampliaciones / (Reducciones)	Presupuesto Vigente	Comprometido	Presupuesto Disponible para Comprometer	Devengado	Comprometido No Devengado	Presupuesto Sin Devengar	Ejercido	Pagado	Cuentas por Pagar Deuda
<b>1401 Ingresos Propios Museo de Arte Contemporáneo</b>												
2000	MATERIALES Y SUMINISTROS	\$1,000.00	\$0.00	\$1,000.00	\$0.00	\$1,000.00	\$0.00	\$0.00	\$1,000.00	\$0.00	\$0.00	\$0.00
2200	ALIMENTOS Y UTENSILIOS	\$1,000.00	\$0.00	\$1,000.00	\$0.00	\$1,000.00	\$0.00	\$0.00	\$1,000.00	\$0.00	\$0.00	\$0.00
2230	Utensilios para el servicio de alimentación	\$1,000.00	\$0.00	\$1,000.00	\$0.00	\$1,000.00	\$0.00	\$0.00	\$1,000.00	\$0.00	\$0.00	\$0.00
2231	Utensilios para el servicio de alimentación	\$1,000.00	\$0.00	\$1,000.00	\$0.00	\$1,000.00	\$0.00	\$0.00	\$1,000.00	\$0.00	\$0.00	\$0.00
3000	SERVICIOS GENERALES	\$98,090.00	\$0.00	\$98,090.00	\$12,851.87	\$85,238.33	\$12,851.87	\$0.00	\$85,238.33	\$12,851.87	\$12,851.87	\$0.00
3300	SERVICIOS PROFESIONALES, CIENTÍFICOS, TÉCNICOS	\$27,500.00	\$0.00	\$27,500.00	\$0.00	\$27,500.00	\$0.00	\$0.00	\$27,500.00	\$0.00	\$0.00	\$0.00
3360	Servicios de apoyo administrativo, traducción, fotocopiado	\$27,500.00	\$0.00	\$27,500.00	\$0.00	\$27,500.00	\$0.00	\$0.00	\$27,500.00	\$0.00	\$0.00	\$0.00
3361	Servicios de apoyo administrativo, fotocopiado e impresión	\$27,500.00	\$0.00	\$27,500.00	\$0.00	\$27,500.00	\$0.00	\$0.00	\$27,500.00	\$0.00	\$0.00	\$0.00
3400	SERVICIOS FINANCIEROS, BANCARIOS Y COMERCIALES	\$33,500.00	\$0.00	\$33,500.00	\$12,851.87	\$20,648.33	\$12,851.87	\$0.00	\$20,648.33	\$12,851.87	\$12,851.87	\$0.00
3410	Servicios financieros y bancarios	\$5,500.00	\$0.00	\$5,500.00	\$3,057.76	\$2,442.24	\$3,057.76	\$0.00	\$2,442.24	\$3,057.76	\$3,057.76	\$0.00
3411	Servicios financieros y bancarios	\$5,500.00	\$0.00	\$5,500.00	\$3,057.76	\$2,442.24	\$3,057.76	\$0.00	\$2,442.24	\$3,057.76	\$3,057.76	\$0.00
3460	Almacenaje, envase y embalaje	\$28,000.00	\$0.00	\$28,000.00	\$9,793.91	\$18,206.09	\$9,793.91	\$0.00	\$18,206.09	\$9,793.91	\$9,793.91	\$0.00
3461	Almacenaje, envase y embalaje	\$28,000.00	\$0.00	\$28,000.00	\$9,793.91	\$18,206.09	\$9,793.91	\$0.00	\$18,206.09	\$9,793.91	\$9,793.91	\$0.00
3800	SERVICIOS OFICIALES	\$37,090.00	\$0.00	\$37,090.00	\$0.00	\$37,090.00	\$0.00	\$0.00	\$37,090.00	\$0.00	\$0.00	\$0.00
3840	Exposiciones	\$37,090.00	\$0.00	\$37,090.00	\$0.00	\$37,090.00	\$0.00	\$0.00	\$37,090.00	\$0.00	\$0.00	\$0.00
3841	Exposiciones	\$37,090.00	\$0.00	\$37,090.00	\$0.00	\$37,090.00	\$0.00	\$0.00	\$37,090.00	\$0.00	\$0.00	\$0.00
<b>Ingresos Propios Museo de Arte Cont</b>		<b>\$98,090.00</b>	<b>\$0.00</b>	<b>\$98,090.00</b>	<b>\$12,851.87</b>	<b>\$85,238.33</b>	<b>\$12,851.87</b>	<b>\$0.00</b>	<b>\$85,238.33</b>	<b>\$12,851.87</b>	<b>\$12,851.87</b>	<b>\$0.00</b>
<b>2019 Remanente Recurso 2019 Museo de Arte Contemporáneo</b>												
1000	SERVICIOS PERSONALES	\$0.00	\$48,450.00	\$48,450.00	\$48,450.00	\$0.00	\$48,450.00	\$0.00	\$0.00	\$48,450.00	\$48,450.00	\$0.00
1200	REMUNERACIONES AL PERSONAL DE CARÁCTER TÉCNICO	\$0.00	\$48,450.00	\$48,450.00	\$48,450.00	\$0.00	\$48,450.00	\$0.00	\$0.00	\$48,450.00	\$48,450.00	\$0.00
1210	Honorarios asimilables a salarios	\$0.00	\$48,450.00	\$48,450.00	\$48,450.00	\$0.00	\$48,450.00	\$0.00	\$0.00	\$48,450.00	\$48,450.00	\$0.00
1212	Honorarios por servicios personales independientes	\$0.00	\$48,450.00	\$48,450.00	\$48,450.00	\$0.00	\$48,450.00	\$0.00	\$0.00	\$48,450.00	\$48,450.00	\$0.00
2000	MATERIALES Y SUMINISTROS	\$0.00	\$2,983.63	\$2,983.63	\$2,983.63	\$0.00	\$2,983.63	\$0.00	\$0.00	\$2,983.63	\$2,983.63	\$0.00
2100	MATERIALES DE ADMINISTRACIÓN, EMISIÓN DE DOCUMENTOS	\$0.00	\$413.50	\$413.50	\$413.50	\$0.00	\$413.50	\$0.00	\$0.00	\$413.50	\$413.50	\$0.00
2110	Materiales, útiles y equipos menores de oficina	\$0.00	\$413.50	\$413.50	\$413.50	\$0.00	\$413.50	\$0.00	\$0.00	\$413.50	\$413.50	\$0.00
2111	Materiales, útiles y equipos menores de oficina	\$0.00	\$413.50	\$413.50	\$413.50	\$0.00	\$413.50	\$0.00	\$0.00	\$413.50	\$413.50	\$0.00
2200	ALIMENTOS Y UTENSILIOS	\$0.00	\$1,975.24	\$1,975.24	\$1,975.24	\$0.00	\$1,975.24	\$0.00	\$0.00	\$1,975.24	\$1,975.24	\$0.00
2220	Productos alimenticios para personas	\$0.00	\$1,975.24	\$1,975.24	\$1,975.24	\$0.00	\$1,975.24	\$0.00	\$0.00	\$1,975.24	\$1,975.24	\$0.00



Usu: berenice.palacio  
Rep: rptEstadoPresupuestoEg.esos\_FF

**MUSEO DE ARTE CONTEMPORÁNEO DE SAN LUIS POTOSÍ**  
**SAN LUIS POTOSÍ**  
Estado del Ejercicio del Presupuesto por Fuente de Financiamiento Al 30/sep/2020

Fecha y hora de impresión: 05/sep/2020 02:30 p. m.

Fuente de Financiamiento		Aprobado	Ampliaciones / (Reducciones)	Presupuesto Vigente	Comprometido	Presupuesto Disponible para Comprometer	Devengado	Comprometido No Devengado	Presupuesto Sin Devengar	Ejercido	Pagado	Cuentas por
Objeto	del Gasto											Pagar Deuda
2211	Productos alimenticios para personas	\$0.00	\$1,886.25	\$1,886.25	\$1,886.25	\$0.00	\$1,886.25	\$0.00	\$0.00	\$1,886.25	\$1,886.25	\$0.00
2230	Utensilios para el servicio de alimentación	\$0.00	\$88.99	\$88.99	\$88.99	\$0.00	\$88.99	\$0.00	\$0.00	\$88.99	\$88.99	\$0.00
2231	Utensilios para el servicio de alimentación	\$0.00	\$88.99	\$88.99	\$88.99	\$0.00	\$88.99	\$0.00	\$0.00	\$88.99	\$88.99	\$0.00
<b>2400</b>	<b>MATERIALES Y ARTÍCULOS DE CONSTRUCCIÓN Y DE</b>	<b>\$0.00</b>	<b>\$424.90</b>	<b>\$424.90</b>	<b>\$424.90</b>	<b>\$0.00</b>	<b>\$424.90</b>	<b>\$0.00</b>	<b>\$0.00</b>	<b>\$424.90</b>	<b>\$424.90</b>	<b>\$0.00</b>
2430	Cal. yeso y productos de yeso	\$0.00	\$162.40	\$162.40	\$162.40	\$0.00	\$162.40	\$0.00	\$0.00	\$162.40	\$162.40	\$0.00
2431	Cal. yeso y productos de yeso	\$0.00	\$162.40	\$162.40	\$162.40	\$0.00	\$162.40	\$0.00	\$0.00	\$162.40	\$162.40	\$0.00
2460	Material eléctrico y electrónico	\$0.00	\$197.50	\$197.50	\$197.50	\$0.00	\$197.50	\$0.00	\$0.00	\$197.50	\$197.50	\$0.00
2461	Material eléctrico y electrónico	\$0.00	\$197.50	\$197.50	\$197.50	\$0.00	\$197.50	\$0.00	\$0.00	\$197.50	\$197.50	\$0.00
2490	Otros materiales y artículos de construcción y reparación	\$0.00	\$65.00	\$65.00	\$65.00	\$0.00	\$65.00	\$0.00	\$0.00	\$65.00	\$65.00	\$0.00
2491	Otros materiales y artículos de construcción y reparación	\$0.00	\$65.00	\$65.00	\$65.00	\$0.00	\$65.00	\$0.00	\$0.00	\$65.00	\$65.00	\$0.00
<b>2700</b>	<b>VESTUARIO, BLANCOS, PRENDAS DE PROTECCIÓN Y</b>	<b>\$0.00</b>	<b>\$75.00</b>	<b>\$75.00</b>	<b>\$75.00</b>	<b>\$0.00</b>	<b>\$75.00</b>	<b>\$0.00</b>	<b>\$0.00</b>	<b>\$75.00</b>	<b>\$75.00</b>	<b>\$0.00</b>
2740	Productos textiles	\$0.00	\$75.00	\$75.00	\$75.00	\$0.00	\$75.00	\$0.00	\$0.00	\$75.00	\$75.00	\$0.00
2741	Productos textiles	\$0.00	\$75.00	\$75.00	\$75.00	\$0.00	\$75.00	\$0.00	\$0.00	\$75.00	\$75.00	\$0.00
<b>2900</b>	<b>HERRAMIENTAS, REFACCIONES Y ACCESORIOS ME</b>	<b>\$0.00</b>	<b>\$94.99</b>	<b>\$94.99</b>	<b>\$94.99</b>	<b>\$0.00</b>	<b>\$94.99</b>	<b>\$0.00</b>	<b>\$0.00</b>	<b>\$94.99</b>	<b>\$94.99</b>	<b>\$0.00</b>
2910	Herramientas menores	\$0.00	\$94.99	\$94.99	\$94.99	\$0.00	\$94.99	\$0.00	\$0.00	\$94.99	\$94.99	\$0.00
2911	Herramientas menores	\$0.00	\$94.99	\$94.99	\$94.99	\$0.00	\$94.99	\$0.00	\$0.00	\$94.99	\$94.99	\$0.00
<b>3000</b>	<b>SERVICIOS GENERALES</b>	<b>\$0.00</b>	<b>\$27,706.37</b>	<b>\$27,706.37</b>	<b>\$27,706.37</b>	<b>\$0.00</b>	<b>\$27,706.37</b>	<b>\$0.00</b>	<b>\$0.00</b>	<b>\$27,706.37</b>	<b>\$27,706.37</b>	<b>\$0.00</b>
<b>3100</b>	<b>SERVICIOS BÁSICOS</b>	<b>\$0.00</b>	<b>\$14,029.00</b>	<b>\$14,029.00</b>	<b>\$14,029.00</b>	<b>\$0.00</b>	<b>\$14,029.00</b>	<b>\$0.00</b>	<b>\$0.00</b>	<b>\$14,029.00</b>	<b>\$14,029.00</b>	<b>\$0.00</b>
3110	Energía eléctrica	\$0.00	\$13,449.00	\$13,449.00	\$13,449.00	\$0.00	\$13,449.00	\$0.00	\$0.00	\$13,449.00	\$13,449.00	\$0.00
3111	Energía eléctrica	\$0.00	\$13,449.00	\$13,449.00	\$13,449.00	\$0.00	\$13,449.00	\$0.00	\$0.00	\$13,449.00	\$13,449.00	\$0.00
3120	Agua	\$0.00	\$580.00	\$580.00	\$580.00	\$0.00	\$580.00	\$0.00	\$0.00	\$580.00	\$580.00	\$0.00
3131	Agua	\$0.00	\$580.00	\$580.00	\$580.00	\$0.00	\$580.00	\$0.00	\$0.00	\$580.00	\$580.00	\$0.00
<b>3300</b>	<b>SERVICIOS PROFESIONALES, CIENTÍFICOS, TÉCNIC</b>	<b>\$0.00</b>	<b>\$9,880.70</b>	<b>\$9,880.70</b>	<b>\$9,880.70</b>	<b>\$0.00</b>	<b>\$9,880.70</b>	<b>\$0.00</b>	<b>\$0.00</b>	<b>\$9,880.70</b>	<b>\$9,880.70</b>	<b>\$0.00</b>
3360	Servicios de apoyo administrativo, traducción, fotocopiado	\$0.00	\$465.00	\$465.00	\$465.00	\$0.00	\$465.00	\$0.00	\$0.00	\$465.00	\$465.00	\$0.00
3361	Servicios de apoyo administrativo, fotocopiado e impresió	\$0.00	\$465.00	\$465.00	\$465.00	\$0.00	\$465.00	\$0.00	\$0.00	\$465.00	\$465.00	\$0.00
3390	Servicios profesionales, científicos y técnicos integrales	\$0.00	\$9,415.70	\$9,415.70	\$9,415.70	\$0.00	\$9,415.70	\$0.00	\$0.00	\$9,415.70	\$9,415.70	\$0.00
3391	Servicios profesionales, científicos y técnicos integrales	\$0.00	\$9,415.70	\$9,415.70	\$9,415.70	\$0.00	\$9,415.70	\$0.00	\$0.00	\$9,415.70	\$9,415.70	\$0.00
<b>3400</b>	<b>SERVICIOS FINANCIEROS, BANCARIOS Y COMERCIA</b>	<b>\$0.00</b>	<b>\$1,690.09</b>	<b>\$1,690.09</b>	<b>\$1,690.09</b>	<b>\$0.00</b>	<b>\$1,690.09</b>	<b>\$0.00</b>	<b>\$0.00</b>	<b>\$1,690.09</b>	<b>\$1,690.09</b>	<b>\$0.00</b>
3460	Almacenaje, envase y embalaje	\$0.00	\$1,690.09	\$1,690.09	\$1,690.09	\$0.00	\$1,690.09	\$0.00	\$0.00	\$1,690.09	\$1,690.09	\$0.00
3461	Almacenaje, envase y embalaje	\$0.00	\$1,690.09	\$1,690.09	\$1,690.09	\$0.00	\$1,690.09	\$0.00	\$0.00	\$1,690.09	\$1,690.09	\$0.00
<b>3700</b>	<b>SERVICIOS DE TRASLADOS Y VIÁTICOS</b>	<b>\$0.00</b>	<b>\$228.68</b>	<b>\$228.68</b>	<b>\$228.68</b>	<b>\$0.00</b>	<b>\$228.68</b>	<b>\$0.00</b>	<b>\$0.00</b>	<b>\$228.68</b>	<b>\$228.68</b>	<b>\$0.00</b>



Url: benencia.palacio  
Rep: rptEstadoPres.puestoEg.esos\_FF

MUSEO DE ARTE CONTEMPORÁNEO DE SAN LUIS POTOSÍ  
SAN LUIS POTOSÍ  
Estado del Ejercicio del Presupuesto por Fuente de Financiamiento Al 30/sep./2020

Fecha y hora de Impresión | 05/oct./2020 | 02:30 p. m.

Fuente de Financiamiento		Aprobado	Ampliaciones / (Reducciones)	Presupuesto Vigente	Comprometido	Presupuesto Disponible para Comprometer	Devengado	Comprometido No Devengado	Presupuesto Sin Devengar	Ejercido	Pagado	Cuentas por Pagar Deuda
Objeto	del Gasto											
3720	Pasajes terrestres	\$0.00	\$228.58	\$228.58	\$228.58	\$0.00	\$228.58	\$0.00	\$0.00	\$228.58	\$228.58	\$0.00
3721	Pasajes terrestres	\$0.00	\$228.58	\$228.58	\$228.58	\$0.00	\$228.58	\$0.00	\$0.00	\$228.58	\$228.58	\$0.00
<b>3900</b>	<b>OTROS SERVICIOS GENERALES</b>	<b>\$0.00</b>	<b>\$1,878.00</b>	<b>\$1,878.00</b>	<b>\$1,878.00</b>	<b>\$0.00</b>	<b>\$1,878.00</b>	<b>\$0.00</b>	<b>\$0.00</b>	<b>\$1,878.00</b>	<b>\$1,878.00</b>	<b>\$0.00</b>
3990	Otros servicios generales	\$0.00	\$1,878.00	\$1,878.00	\$1,878.00	\$0.00	\$1,878.00	\$0.00	\$0.00	\$1,878.00	\$1,878.00	\$0.00
3991	Otros servicios generales	\$0.00	\$1,878.00	\$1,878.00	\$1,878.00	\$0.00	\$1,878.00	\$0.00	\$0.00	\$1,878.00	\$1,878.00	\$0.00
<b>Remanente Recurso 2019 Museo de A</b>		<b>\$0.00</b>	<b>\$77,140.00</b>	<b>\$77,140.00</b>	<b>\$77,140.00</b>	<b>\$0.00</b>	<b>\$77,140.00</b>	<b>\$0.00</b>	<b>\$0.00</b>	<b>\$77,140.00</b>	<b>\$77,140.00</b>	<b>\$0.00</b>
<b>2601 Gastos de Operación Museo de Arte Contemporáneo</b>												
<b>1000</b>	<b>SERVICIOS PERSONALES</b>	<b>\$2,918,781.89</b>	<b>\$127,877.00</b>	<b>\$3,044,458.89</b>	<b>\$1,477,917.00</b>	<b>\$1,566,541.89</b>	<b>\$868,660.00</b>	<b>\$809,257.00</b>	<b>\$2,175,798.89</b>	<b>\$868,660.00</b>	<b>\$868,660.00</b>	<b>\$0.00</b>
<b>1100</b>	<b>REMUNERACIONES AL PERSONAL DE CARÁCTER PE</b>	<b>\$1,566,541.89</b>	<b>\$0.00</b>	<b>\$1,566,541.89</b>	<b>\$0.00</b>	<b>\$1,566,541.89</b>	<b>\$0.00</b>	<b>\$0.00</b>	<b>\$1,566,541.89</b>	<b>\$0.00</b>	<b>\$0.00</b>	<b>\$0.00</b>
1130	Sueldos base al personal permanente	\$1,566,541.89	\$0.00	\$1,566,541.89	\$0.00	\$1,566,541.89	\$0.00	\$0.00	\$1,566,541.89	\$0.00	\$0.00	\$0.00
1131	Sueldos base al personal permanente	\$1,566,541.89	\$0.00	\$1,566,541.89	\$0.00	\$1,566,541.89	\$0.00	\$0.00	\$1,566,541.89	\$0.00	\$0.00	\$0.00
<b>1200</b>	<b>REMUNERACIONES AL PERSONAL DE CARÁCTER TF</b>	<b>\$1,350,240.00</b>	<b>\$127,877.00</b>	<b>\$1,477,917.00</b>	<b>\$1,477,917.00</b>	<b>\$0.00</b>	<b>\$868,660.00</b>	<b>\$809,257.00</b>	<b>\$609,257.00</b>	<b>\$868,660.00</b>	<b>\$868,660.00</b>	<b>\$0.00</b>
1210	Honorarios asimilables a salarios	\$1,350,240.00	\$127,877.00	\$1,477,917.00	\$1,477,917.00	\$0.00	\$868,660.00	\$809,257.00	\$609,257.00	\$868,660.00	\$868,660.00	\$0.00
1212	Honorarios por servicios personales independientes	\$1,350,240.00	\$127,877.00	\$1,477,917.00	\$1,477,917.00	\$0.00	\$868,660.00	\$809,257.00	\$609,257.00	\$868,660.00	\$868,660.00	\$0.00
<b>2000</b>	<b>MATERIALES Y SUMINISTROS</b>	<b>\$183,599.01</b>	<b>-\$116,800.00</b>	<b>\$66,699.01</b>	<b>\$27,379.11</b>	<b>\$39,319.90</b>	<b>\$27,379.11</b>	<b>\$0.00</b>	<b>\$39,319.90</b>	<b>\$27,379.11</b>	<b>\$27,379.11</b>	<b>\$0.00</b>
<b>2100</b>	<b>MATERIALES DE ADMINISTRACIÓN, EMISIÓN DE DOC</b>	<b>\$55,800.00</b>	<b>-\$39,400.00</b>	<b>\$18,200.00</b>	<b>\$12,867.41</b>	<b>\$3,342.69</b>	<b>\$12,867.41</b>	<b>\$0.00</b>	<b>\$3,342.69</b>	<b>\$12,867.41</b>	<b>\$12,867.41</b>	<b>\$0.00</b>
2110	Materiales, útiles y equipos menores de oficina	\$10,000.00	-\$8,000.00	\$2,000.00	\$1,048.02	\$951.98	\$1,048.02	\$0.00	\$951.98	\$1,048.02	\$1,048.02	\$0.00
2111	Materiales, útiles y equipos menores de oficina	\$10,000.00	-\$8,000.00	\$2,000.00	\$1,048.02	\$951.98	\$1,048.02	\$0.00	\$951.98	\$1,048.02	\$1,048.02	\$0.00
2120	Materiales y útiles de impresión y reproducción	\$500.00	\$0.00	\$500.00	\$0.00	\$500.00	\$0.00	\$0.00	\$500.00	\$0.00	\$0.00	\$0.00
2121	Materiales y útiles de impresión y reproducción	\$500.00	\$0.00	\$500.00	\$0.00	\$500.00	\$0.00	\$0.00	\$500.00	\$0.00	\$0.00	\$0.00
2140	Materiales, útiles y equipos menores de tecnologías de la	\$1,500.00	\$0.00	\$1,500.00	\$552.39	\$947.61	\$552.39	\$0.00	\$947.61	\$552.39	\$552.39	\$0.00
2141	Materiales, útiles y equipos menores de tecnologías de la	\$1,500.00	\$0.00	\$1,500.00	\$552.39	\$947.61	\$552.39	\$0.00	\$947.61	\$552.39	\$552.39	\$0.00
2150	Material impreso e información digital	\$30,000.00	-\$29,000.00	\$1,000.00	\$0.00	\$1,000.00	\$0.00	\$0.00	\$1,000.00	\$0.00	\$0.00	\$0.00
2151	Material impreso e información digital	\$30,000.00	-\$29,000.00	\$1,000.00	\$0.00	\$1,000.00	\$0.00	\$0.00	\$1,000.00	\$0.00	\$0.00	\$0.00
2160	Material de limpieza	\$13,800.00	-\$2,400.00	\$11,200.00	\$11,257.00	-\$57.00	\$11,257.00	\$0.00	-\$57.00	\$11,257.00	\$11,257.00	\$0.00
2161	Material de limpieza	\$13,800.00	-\$2,400.00	\$11,200.00	\$11,257.00	-\$57.00	\$11,257.00	\$0.00	-\$57.00	\$11,257.00	\$11,257.00	\$0.00
<b>2200</b>	<b>ALIMENTOS Y UTENSILIOS</b>	<b>\$32,000.00</b>	<b>-\$25,000.00</b>	<b>\$7,000.00</b>	<b>\$1,619.23</b>	<b>\$5,380.77</b>	<b>\$1,619.23</b>	<b>\$0.00</b>	<b>\$6,380.77</b>	<b>\$1,619.23</b>	<b>\$1,619.23</b>	<b>\$0.00</b>
2210	Productos alimenticios para personas	\$30,000.00	-\$25,000.00	\$5,000.00	\$1,557.73	\$3,442.27	\$1,557.73	\$0.00	\$3,442.27	\$1,557.73	\$1,557.73	\$0.00
2211	Productos alimenticios para personas	\$30,000.00	-\$25,000.00	\$5,000.00	\$1,557.73	\$3,442.27	\$1,557.73	\$0.00	\$3,442.27	\$1,557.73	\$1,557.73	\$0.00
2230	Utensilios para el servicio de alimentación	\$2,000.00	\$0.00	\$2,000.00	\$61.50	\$1,938.50	\$61.50	\$0.00	\$1,938.50	\$61.50	\$61.50	\$0.00





Dir: Benigno Palacios  
Rep: rptEstadoPres.puestoEgresos\_FF

## MUSEO DE ARTE CONTEMPORÁNEO DE SAN LUIS POTOSÍ SAN LUIS POTOSÍ

Estado del Ejercicio del Presupuesto por Fuente de Financiamiento Al 30/sep/2020

Fecha y hora de Impresión: 05/oct./2020 02:30 p. m.

Objeto del Gasto	Fuente de Financiamiento	Aprobado	Ampliaciones / (Reducciones)	Presupuesto Vigente	Comprometido	Presupuesto Disponible para Comprometer	Devengado	Comprometido No Devengado	Presupuesto Sin Devengar	Ejercido	Pagado	Cuentas por Pagar Deuda
2231	Utensilios para el servicio de alimentación	\$2,000.00	\$0.00	\$2,000.00	\$61.50	\$1,938.50	\$61.50	\$0.00	\$1,938.50	\$61.50	\$61.50	\$0.00
<b>2300</b>	<b>MATERIAS PRIMAS Y MATERIALES DE PRODUCCIÓN</b>	<b>\$19,000.00</b>	<b>-\$18,000.00</b>	<b>\$1,000.00</b>	<b>\$0.00</b>	<b>\$1,000.00</b>	<b>\$0.00</b>	<b>\$0.00</b>	<b>\$1,000.00</b>	<b>\$0.00</b>	<b>\$0.00</b>	<b>\$0.00</b>
2380	Mercancías adquiridas para su comercialización	\$19,000.00	-\$18,000.00	\$1,000.00	\$0.00	\$1,000.00	\$0.00	\$0.00	\$1,000.00	\$0.00	\$0.00	\$0.00
2381	Mercancías adquiridas para su comercialización	\$19,000.00	-\$18,000.00	\$1,000.00	\$0.00	\$1,000.00	\$0.00	\$0.00	\$1,000.00	\$0.00	\$0.00	\$0.00
<b>2400</b>	<b>MATERIALES Y ARTÍCULOS DE CONSTRUCCIÓN Y DE</b>	<b>\$40,299.00</b>	<b>-\$21,800.00</b>	<b>\$18,399.00</b>	<b>\$4,458.60</b>	<b>\$13,940.40</b>	<b>\$4,458.60</b>	<b>\$0.00</b>	<b>\$13,940.40</b>	<b>\$4,458.60</b>	<b>\$4,458.60</b>	<b>\$0.00</b>
2420	Cemento y productos de concreto	\$5,000.00	-\$4,900.00	\$100.00	\$0.00	\$100.00	\$0.00	\$0.00	\$100.00	\$0.00	\$0.00	\$0.00
2421	Cemento y productos de concreto	\$5,000.00	-\$4,900.00	\$100.00	\$0.00	\$100.00	\$0.00	\$0.00	\$100.00	\$0.00	\$0.00	\$0.00
2430	Cal, yeso y productos de yeso	\$500.00	\$0.00	\$500.00	\$0.00	\$500.00	\$0.00	\$0.00	\$500.00	\$0.00	\$0.00	\$0.00
2431	Cal, yeso y productos de yeso	\$500.00	\$0.00	\$500.00	\$0.00	\$500.00	\$0.00	\$0.00	\$500.00	\$0.00	\$0.00	\$0.00
2440	Madera y productos de madera	\$10,000.00	-\$9,000.00	\$1,000.00	\$0.00	\$1,000.00	\$0.00	\$0.00	\$1,000.00	\$0.00	\$0.00	\$0.00
2441	Madera y productos de madera	\$10,000.00	-\$9,000.00	\$1,000.00	\$0.00	\$1,000.00	\$0.00	\$0.00	\$1,000.00	\$0.00	\$0.00	\$0.00
2450	Vidrio y productos de vidrio	\$3,000.00	\$0.00	\$3,000.00	\$2,679.60	\$320.40	\$2,679.60	\$0.00	\$320.40	\$2,679.60	\$2,679.60	\$0.00
2451	Vidrio y productos de vidrio	\$3,000.00	\$0.00	\$3,000.00	\$2,679.60	\$320.40	\$2,679.60	\$0.00	\$320.40	\$2,679.60	\$2,679.60	\$0.00
2460	Material eléctrico y electrónico	\$20,000.00	-\$8,000.00	\$12,000.00	\$480.00	\$11,520.00	\$480.00	\$0.00	\$11,520.00	\$480.00	\$480.00	\$0.00
2461	Material eléctrico y electrónico	\$20,000.00	-\$8,000.00	\$12,000.00	\$480.00	\$11,520.00	\$480.00	\$0.00	\$11,520.00	\$480.00	\$480.00	\$0.00
2480	Materiales complementarios	\$1,299.00	\$0.00	\$1,299.00	\$1,299.00	\$0.00	\$1,299.00	\$0.00	\$0.00	\$1,299.00	\$1,299.00	\$0.00
2481	Materiales complementarios	\$1,299.00	\$0.00	\$1,299.00	\$1,299.00	\$0.00	\$1,299.00	\$0.00	\$0.00	\$1,299.00	\$1,299.00	\$0.00
2490	Otros materiales y artículos de construcción y reparación	\$500.00	\$0.00	\$500.00	\$0.00	\$500.00	\$0.00	\$0.00	\$500.00	\$0.00	\$0.00	\$0.00
2491	Otros materiales y artículos de construcción y reparación	\$500.00	\$0.00	\$500.00	\$0.00	\$500.00	\$0.00	\$0.00	\$500.00	\$0.00	\$0.00	\$0.00
<b>2500</b>	<b>PRODUCTOS QUÍMICOS, FARMACÉUTICOS Y DE LAB</b>	<b>\$18,500.01</b>	<b>-\$8,000.00</b>	<b>\$11,500.01</b>	<b>\$6,500.01</b>	<b>\$5,000.00</b>	<b>\$6,500.01</b>	<b>\$0.00</b>	<b>\$5,000.00</b>	<b>\$6,500.01</b>	<b>\$6,500.01</b>	<b>\$0.00</b>
2540	Materiales, accesorios y suministros médicos	\$6,500.01	\$0.00	\$6,500.01	\$6,500.01	\$0.00	\$6,500.01	\$0.00	\$0.00	\$6,500.01	\$6,500.01	\$0.00
2541	Materiales, accesorios y suministros médicos	\$6,500.01	\$0.00	\$6,500.01	\$6,500.01	\$0.00	\$6,500.01	\$0.00	\$0.00	\$6,500.01	\$6,500.01	\$0.00
2560	Fibras sintéticas, hules, plásticos y derivados	\$10,000.00	-\$5,000.00	\$5,000.00	\$0.00	\$5,000.00	\$0.00	\$0.00	\$5,000.00	\$0.00	\$0.00	\$0.00
2561	Fibras sintéticas, hules, plásticos y derivados	\$10,000.00	-\$5,000.00	\$5,000.00	\$0.00	\$5,000.00	\$0.00	\$0.00	\$5,000.00	\$0.00	\$0.00	\$0.00
<b>2800</b>	<b>COMBUSTIBLES, LUBRICANTES Y ADITIVOS</b>	<b>\$500.00</b>	<b>\$0.00</b>	<b>\$500.00</b>	<b>\$100.00</b>	<b>\$400.00</b>	<b>\$100.00</b>	<b>\$0.00</b>	<b>\$400.00</b>	<b>\$100.00</b>	<b>\$100.00</b>	<b>\$0.00</b>
2610	Combustibles, lubricantes y aditivos	\$500.00	\$0.00	\$500.00	\$100.00	\$400.00	\$100.00	\$0.00	\$400.00	\$100.00	\$100.00	\$0.00
2611	Combustibles, lubricantes y aditivos	\$500.00	\$0.00	\$500.00	\$100.00	\$400.00	\$100.00	\$0.00	\$400.00	\$100.00	\$100.00	\$0.00
<b>2700</b>	<b>VESTUARIO, BLANCOS, PRENDAS DE PROTECCIÓN Y</b>	<b>\$2,700.00</b>	<b>-\$1,800.00</b>	<b>\$1,100.00</b>	<b>\$0.00</b>	<b>\$1,100.00</b>	<b>\$0.00</b>	<b>\$0.00</b>	<b>\$1,100.00</b>	<b>\$0.00</b>	<b>\$0.00</b>	<b>\$0.00</b>
2710	Vestuario y uniformes	\$1,000.00	-\$900.00	\$100.00	\$0.00	\$100.00	\$0.00	\$0.00	\$100.00	\$0.00	\$0.00	\$0.00
2711	Vestuario y uniformes	\$1,000.00	-\$900.00	\$100.00	\$0.00	\$100.00	\$0.00	\$0.00	\$100.00	\$0.00	\$0.00	\$0.00
2720	Prendas de seguridad y protección personal	\$200.00	-\$300.00	\$0.00	\$0.00	\$0.00	\$0.00	\$0.00	\$0.00	\$0.00	\$0.00	\$0.00



Usr: cenerice.palacio  
Rep: rptEstadoPres.puestoEj.wso5\_FF

## MUSEO DE ARTE CONTEMPORÁNEO DE SAN LUIS POTOSÍ SAN LUIS POTOSÍ

Estado del Ejercicio del Presupuesto por Fuente de Financiamiento Al 30/sep./2020

Fecha y hora de Impresión | 05/oct./2020  
02:30 p. m.

Fuente de Financiamiento												Cuentas por
Objeto del Gasto	Aprobado	Ampliaciones / (Reducciones)	Presupuesto Vigente	Comprometido	Presupuesto Disponible para Comprometer	Devengado	Comprometido No Devengado	Presupuesto Sin Devengar	Ejercido	Pagado	Pagado	Pagar Deuda
3700 SERVICIOS DE TRASLADOS Y VIÁTICOS	\$62,000.00	-\$48,800.00	\$3,200.00	\$2,531.00	\$669.00	\$2,531.00	\$0.00	\$669.00	\$2,531.00	\$2,531.00	\$2,531.00	\$0.00
3720 Pasajes terrestres	\$15,000.00	-\$12,000.00	\$3,000.00	\$2,531.00	\$469.00	\$2,531.00	\$0.00	\$469.00	\$2,531.00	\$2,531.00	\$2,531.00	\$0.00
3721 Pasajes terrestres	\$15,000.00	-\$12,000.00	\$3,000.00	\$2,531.00	\$469.00	\$2,531.00	\$0.00	\$469.00	\$2,531.00	\$2,531.00	\$2,531.00	\$0.00
3750 Viáticos en el país	\$37,000.00	-\$36,800.00	\$200.00	\$0.00	\$200.00	\$0.00	\$0.00	\$200.00	\$0.00	\$0.00	\$0.00	\$0.00
3751 Viáticos en el país	\$30,000.00	-\$28,900.00	\$100.00	\$0.00	\$100.00	\$0.00	\$0.00	\$100.00	\$0.00	\$0.00	\$0.00	\$0.00
3752 Gastos de traslados en comisiones oficiales	\$7,000.00	-\$6,900.00	\$100.00	\$0.00	\$100.00	\$0.00	\$0.00	\$100.00	\$0.00	\$0.00	\$0.00	\$0.00
<b>3900 SERVICIOS OFICIALES</b>	<b>\$226,333.11</b>	<b>-\$89,398.40</b>	<b>\$156,934.71</b>	<b>\$109,874.14</b>	<b>\$47,060.57</b>	<b>\$109,874.14</b>	<b>\$0.00</b>	<b>\$47,060.57</b>	<b>\$109,874.14</b>	<b>\$109,874.14</b>	<b>\$109,874.14</b>	<b>\$0.00</b>
3840 Exposiciones	\$226,333.11	-\$89,398.40	\$156,934.71	\$109,874.14	\$47,060.57	\$109,874.14	\$0.00	\$47,060.57	\$109,874.14	\$109,874.14	\$109,874.14	\$0.00
3841 Exposiciones	\$152,433.11	-\$9,398.40	\$143,034.71	\$98,274.14	\$44,760.57	\$98,274.14	\$0.00	\$44,760.57	\$98,274.14	\$98,274.14	\$98,274.14	\$0.00
3843 Espectáculos culturales	\$73,900.00	-\$80,000.00	\$13,900.00	\$11,600.00	\$2,300.00	\$11,600.00	\$0.00	\$2,300.00	\$11,600.00	\$11,600.00	\$11,600.00	\$0.00
<b>3900 OTROS SERVICIOS GENERALES</b>	<b>\$7,300.00</b>	<b>-\$400.00</b>	<b>\$6,900.00</b>	<b>\$6,228.18</b>	<b>\$671.82</b>	<b>\$6,228.18</b>	<b>\$0.00</b>	<b>\$671.82</b>	<b>\$6,228.18</b>	<b>\$6,228.18</b>	<b>\$6,228.18</b>	<b>\$0.00</b>
3920 Impuestos y derechos	\$1,000.00	-\$400.00	\$600.00	\$233.00	\$367.00	\$233.00	\$0.00	\$367.00	\$233.00	\$233.00	\$233.00	\$0.00
3921 Impuestos y derechos	\$1,000.00	-\$400.00	\$600.00	\$233.00	\$367.00	\$233.00	\$0.00	\$367.00	\$233.00	\$233.00	\$233.00	\$0.00
3950 Penas, multas, accesorios y actualizaciones	\$300.00	\$0.00	\$300.00	\$203.00	\$97.00	\$203.00	\$0.00	\$97.00	\$203.00	\$203.00	\$203.00	\$0.00
3951 Penas, multas, accesorios y actualizaciones	\$300.00	\$0.00	\$300.00	\$203.00	\$97.00	\$203.00	\$0.00	\$97.00	\$203.00	\$203.00	\$203.00	\$0.00
3990 Otros servicios generales	\$6,000.00	\$0.00	\$6,000.00	\$5,792.18	\$207.82	\$5,792.18	\$0.00	\$207.82	\$5,792.18	\$5,792.18	\$5,792.18	\$0.00
3991 Otros servicios generales	\$6,000.00	\$0.00	\$6,000.00	\$5,792.18	\$207.82	\$5,792.18	\$0.00	\$207.82	\$5,792.18	\$5,792.18	\$5,792.18	\$0.00
<b>6000 BIENES MUEBLES, INMUEBLES E INTANGIBLE</b>	<b>\$30,000.00</b>	<b>\$0.00</b>	<b>\$30,000.00</b>	<b>\$28,090.14</b>	<b>\$3,909.86</b>	<b>\$28,090.14</b>	<b>\$0.00</b>	<b>\$3,909.86</b>	<b>\$28,090.14</b>	<b>\$28,090.14</b>	<b>\$28,090.14</b>	<b>\$0.00</b>
<b>6200 MOBILIARIO Y EQUIPO EDUCACIONAL Y RECREATIVO</b>	<b>\$10,000.00</b>	<b>\$0.00</b>	<b>\$10,000.00</b>	<b>\$9,988.16</b>	<b>\$11.84</b>	<b>\$9,988.16</b>	<b>\$0.00</b>	<b>\$11.84</b>	<b>\$9,988.16</b>	<b>\$9,988.16</b>	<b>\$9,988.16</b>	<b>\$0.00</b>
6230 Cámaras fotográficas y de video	\$10,000.00	\$0.00	\$10,000.00	\$9,988.16	\$11.84	\$9,988.16	\$0.00	\$11.84	\$9,988.16	\$9,988.16	\$9,988.16	\$0.00
6231 Cámaras fotográficas y de video	\$10,000.00	\$0.00	\$10,000.00	\$9,988.16	\$11.84	\$9,988.16	\$0.00	\$11.84	\$9,988.16	\$9,988.16	\$9,988.16	\$0.00
<b>6600 MAQUINARIA, OTROS EQUIPOS Y HERRAMIENTAS</b>	<b>\$20,000.00</b>	<b>\$0.00</b>	<b>\$20,000.00</b>	<b>\$18,101.98</b>	<b>\$3,898.02</b>	<b>\$18,101.98</b>	<b>\$0.00</b>	<b>\$3,898.02</b>	<b>\$18,101.98</b>	<b>\$18,101.98</b>	<b>\$18,101.98</b>	<b>\$0.00</b>
6650 Equipo de comunicación y telecomunicación	\$20,000.00	\$0.00	\$20,000.00	\$18,101.98	\$3,898.02	\$18,101.98	\$0.00	\$3,898.02	\$18,101.98	\$18,101.98	\$18,101.98	\$0.00
6651 Equipo de comunicación y telecomunicación	\$20,000.00	\$0.00	\$20,000.00	\$18,101.98	\$3,898.02	\$18,101.98	\$0.00	\$3,898.02	\$18,101.98	\$18,101.98	\$18,101.98	\$0.00
<b>Gastos de Operación Museo de Arte C</b>	<b>\$5,059,314.81</b>	<b>-\$407,198.40</b>	<b>\$4,652,116.41</b>	<b>\$2,647,380.34</b>	<b>\$2,005,735.87</b>	<b>\$2,647,380.34</b>	<b>\$609,297.00</b>	<b>\$2,038,083.34</b>	<b>\$2,647,380.34</b>	<b>\$2,647,380.34</b>	<b>\$2,647,380.34</b>	<b>\$19,062.98</b>
<b>Total Final</b>	<b>\$5,154,804.81</b>	<b>-\$330,058.40</b>	<b>\$4,824,746.41</b>	<b>\$2,737,372.21</b>	<b>\$2,088,974.20</b>	<b>\$2,737,372.21</b>	<b>\$609,297.00</b>	<b>\$2,148,669.20</b>	<b>\$2,737,372.21</b>	<b>\$2,737,372.21</b>	<b>\$2,737,372.21</b>	<b>\$19,062.98</b>





Usu: berenice.palacio  
Rep: rptEstadoPresupuestoEjvsax\_PP

### MUSEO DE ARTE CONTEMPORÁNEO DE SAN LUIS POTOSÍ SAN LUIS POTOSÍ

Estado del Ejercicio del Presupuesto por Fuente de Financiamiento Al 30/sep/2020

Fecha y hora de Impresión | 05/oct./2020 | 02:30 p. m.

Objeto del Gasto	Fuente de Financiamiento	Aprobado	Ampliaciones / (Reducciones)	Presupuesto Vigente	Comprometido	Presupuesto Disponible para Comprometer	Devengado	Comprometido No Devengado	Presupuesto Sin Devengar	Ejercido	Pagado	Cuentas por Pagar Deuda
												
		ALDO EDMUNDO ARELLANO PAREDES DIRECTOR GENERAL DEL M.A.C.										
												
		GERARDO JUAREZ LOZANO SUBDIRECTOR ADMINISTRATIVO DEL M.A.C.										





Usu: Berenice palacios

# MUSEO DE ARTE CONTEMPORÁNEO DE SAN LUIS POTOSÍ SAN LUIS POTOSÍ

## Gasto por Categoría Programática

Del 31/ene/2020 al 30/sep/2020

Concepto	Egresos					Subejercicio 6 = ( 3 - 4 )
	Aprobado	Ampliaciones / (Reducciones)	Modificado	Devengado	Pagado	
	1	2	3=(1+2)	4	5	
<b>Programas</b>						
<b>Subsidios: Sector Social y Privado o Entidades Federativas y Municipios</b>						
Sujetos a Reglas de Operación	\$0.00	\$0.00	\$0.00	\$0.00	\$0.00	\$0.00
Otros Subsidios	\$0.00	\$0.00	\$0.00	\$0.00	\$0.00	\$0.00
<b>Desempeño de las Funciones</b>						
Prestación de Servicios Públicos	\$0.00	\$0.00	\$0.00	\$0.00	\$0.00	\$0.00
Provisión de Bienes Públicos	\$0.00	\$0.00	\$0.00	\$0.00	\$0.00	\$0.00
Planeación, seguimiento y evaluación de políticas públicas	\$0.00	\$0.00	\$0.00	\$0.00	\$0.00	\$0.00
Promoción y fomento	\$5,154,804.81	-\$330,058.40	\$4,824,546.41	\$2,128,315.21	\$2,109,252.23	\$2,696,231.20
Regulación y supervisión	\$0.00	\$0.00	\$0.00	\$0.00	\$0.00	\$0.00
Funciones de las Fuerzas Armadas (Únicamente Gobierno Federal)	\$0.00	\$0.00	\$0.00	\$0.00	\$0.00	\$0.00
Específicos	\$0.00	\$0.00	\$0.00	\$0.00	\$0.00	\$0.00
Proyectos de Inversión	\$0.00	\$0.00	\$0.00	\$0.00	\$0.00	\$0.00
<b>Administrativos y de Apoyo</b>						
Apoyo al proceso presupuestario y para mejorar la eficiencia institucional	\$0.00	\$0.00	\$0.00	\$0.00	\$0.00	\$0.00
Apoyo a la función pública y al mejoramiento de la gestión	\$0.00	\$0.00	\$0.00	\$0.00	\$0.00	\$0.00
Operaciones ajenas	\$0.00	\$0.00	\$0.00	\$0.00	\$0.00	\$0.00
<b>Compromisos</b>						
Obligaciones de cumplimiento de resolución jurisdiccional	\$0.00	\$0.00	\$0.00	\$0.00	\$0.00	\$0.00
Desastres Naturales	\$0.00	\$0.00	\$0.00	\$0.00	\$0.00	\$0.00
<b>Obligaciones</b>						
Pensiones y jubilaciones	\$0.00	\$0.00	\$0.00	\$0.00	\$0.00	\$0.00
Aportaciones a la seguridad social	\$0.00	\$0.00	\$0.00	\$0.00	\$0.00	\$0.00
Aportaciones a fondos de estabilización	\$0.00	\$0.00	\$0.00	\$0.00	\$0.00	\$0.00
Aportaciones a fondos de inversión y reestructura de pensiones	\$0.00	\$0.00	\$0.00	\$0.00	\$0.00	\$0.00
<b>Programas de Gasto Federalizado</b>						
Gasto Federalizado	\$0.00	\$0.00	\$0.00	\$0.00	\$0.00	\$0.00
<b>Participaciones a entidades federativas y municipios</b>						
Participaciones a entidades federativas y municipios	\$0.00	\$0.00	\$0.00	\$0.00	\$0.00	\$0.00
<b>Costo financiero, deuda o apoyos a deudores y ahorradores de la banca</b>						
Costo financiero, deuda o apoyos a deudores y ahorradores de la banca	\$0.00	\$0.00	\$0.00	\$0.00	\$0.00	\$0.00
<b>Adeudos de ejercicios fiscales anteriores</b>						
Adeudos de ejercicios fiscales anteriores	\$0.00	\$0.00	\$0.00	\$0.00	\$0.00	\$0.00
<b>Total del Gasto</b>	<b>\$5,154,804.81</b>	<b>-\$330,058.40</b>	<b>\$4,824,546.41</b>	<b>\$2,128,315.21</b>	<b>\$2,109,252.23</b>	<b>\$2,696,231.20</b>

ALDO EDMUNDO ARELLANO PAREDES  
DIRECTOR GENERAL DEL M.A.C.

GERARDO JUÁREZ LOZANO  
SUBDIRECTOR ADMINISTRATIVO DEL M.A.C.



## MUSEO DE ARTE CONTEMPORÁNEO DE SAN LUIS POTOSÍ

Por este medio se informa que el Museo de Arte Contemporáneo de San Luis Potosí a la fecha No genera Programas y Proyectos de Inversión.

**ATENTAMENTE**

**ALDO EDMUNDO ARELLANO PAREDES**  
**DIRECTOR GENERAL**  
**MUSEO DE ARTE CONTEMPORÁNEO**

**GERARDO JUÁREZ LOZANO**  
**SUBDIRECTOR ADMINISTRATIVO**  
**MUSEO DE ARTE CONTEMPORÁNEO**

<b>Indicador</b>	<b>Resultado</b>	<b>Parametro</b>
<b>01.- LIQUIDEZ (Activo Circulante / Pasivo Circulante)</b>		
\$147,055.51 / \$34,254.63 Se dispone de 4.29 de activo circulante para pagar cada \$1.00 de obligaciones a corto plazo. Por lo que se cuenta con liquidez.	4.29	a) Positivo = mayor de 1.1 veces b) Aceptable = de 1.0 a 1.1 veces c) No aceptable = menor a 1.0 veces
<b>02.- MÁRGEN DE SEGURIDAD ((Activo Circulante - Pasivo Circulante) / Pasivo Circulante)</b>		
(\$147,055.51 - \$34,254.63) / \$34,254.63 Se cuenta con un nivel positivo de margen de seguridad para solventar contingencias.	329.30%	a) Positivo = mayor a 35% b) Aceptable = de 0% a 35% c) No aceptable = menor a 0%
<b>03.- PROPORCIÓN DEL PASIVO A CORTO PLAZO SOBRE EL PASIVO TOTAL (Pasivo Circulante/Pasivo Total)</b>		
(\$34,254.63 / \$34,254.63) El resultado indica que el financiamiento a corto plazo predomina respecto al pasivo a largo plazo.	100.00%	a) Positivo = mayor o igual a 50% b) No Aceptable = menor a 50%
<b>04.- SOLVENCIA (Pasivo Total / Activo Total)</b>		
\$34,254.63 / \$744,366.24 Se cuenta con un nivel positivo de solvencia para cumplir con sus compromisos a largo plazo.	4.60%	a) Positivo = mayor a 35% b) Aceptable = de 0% a 35% c) No aceptable = menor a 0%
<b>05.- AUTONOMÍA FINANCIERA (Ingresos Propios / Ingresos Totales)</b>		
\$2,160,852.32 / \$2,160,852.32 El resultado refleja el porcentaje de los ingresos propios, por lo que se cuenta con autonomía financiera.	100.00%	a) Positivo = mayor o igual a 50% b) No aceptable = menor a 50%
<b>06.- AUTONOMÍA FINANCIERA PARA CUBRIR EL GASTO CORRIENTE (Ingresos Propios / Gasto Corriente)</b>		
\$2,160,852.32 / \$2,102,225.07 El gasto corriente es cubierto en un 102.78% con recursos propios, por lo cual se cuenta con un nivel positivo de autonomía financiera, para cubrir su gasto corriente.	102.78%	a) Positivo = mayor al 55% b) Aceptable = 45% al 55% c) No aceptable = menor al 45%
<b>07.- REALIZACIÓN DE INVERSIONES, SERVICIOS Y BENEFICIO SOCIAL (Gasto de capital / Otros Ingresos)</b>		
	0.00	a) Positivo = mayor al 70% b) Aceptable = 60% al 70% c) No aceptable = menor al 60%
<b>08.- RESULTADO FINANCIERO ((Saldo Inicial + Ingresos Totales) / Gasto Total)</b>		
\$80,263.68 + \$2,160,852.32 / \$2,128,315.21 Se cuenta con un nivel Positivo de equilibrio financiero en la administración de los recursos.	1.05	a) Positivo = Igual o mayor a 1 b) No Aceptable = Menor a 1
<b>09.- PROPORCIÓN DEL GASTO CORRIENTE SOBRE EL GASTO TOTAL (Gasto corriente / Gasto Total)</b>		
\$2,102,225.07 / \$2,128,315.21 El gasto corriente representan el 98.77% del gasto total.	98.77%	
<b>10.- PROPORCIÓN DE LOS SERVICIOS PERSONALES S/GASTO CORRIENTE (Servicios Personales/Gasto corriente)</b>		
\$915,110.00 / \$2,102,225.07 Los servicios personales representan el 43.53% del gasto corriente.	43.53%	



MUSEO DE ARTE CONTEMPORÁNEO DE SAN LUIS POTOSÍ  
SAN LUIS POTOSÍ

Indicadores Financieros  
Del 01/ene/2020 Al 30/sep./2020

Usu: berenice palacios  
Rep: rptIndicadores

Fecha y hora de Impresión 05/oct./2020 02:39 p. m.

Indicador

Resultado Parametro

ALDO EDMUNDO ARELLANO PAREDES  
DIRECTOR GENERAL DEL M.A.C.

GERARDO JUAREZ LOZANO  
SUBDIRECTOR ADMINISTRATIVO DEL M.A.C.

**PRESUPUESTO**  
**INDICADORES DE GASTO**

Nombre del Indicador:

Proporción Gasto Programable

Objetivo del Indicador:

Determinar la participación del gasto programable con respecto al total de egresos

Variables que intervienen:

TGP=Total de Gasto Programable TE=Total de Egreso

Unidad de Medida:

Porcentaje

Base de Comparación

Presupuesto de Egresos de ejercicios anteriores


Formula:

$$\frac{\text{TGP}}{\text{TE}} \times 100$$

Medios de Verificación:

Presupuesto de Egresos o Cuenta Pública

	Miles de pesos	Indicador
TGP	\$2,128,315.00	44.11 %
TE	\$4,824,547.00	





MUSEO DE ARTE CONTEMPORÁNEO DE SAN LUIS POTOSÍ  
SAN LUIS POTOSÍ  
Informe de Pasivos Contingentes  
al 30/sep/2020

Usu: berenice palacios  
Rep: rptPasivosContingentes

Fecha y hora de Impresión | 05/oct./2020  
02:50 p. m.


“En Cumplimiento a lo dispuesto en los artículos 46, Fracción I, Inciso f), y 52 de la Ley General de Contabilidad Gubernamental y de conformidad con lo establecido en el Capítulo VII, Numeral, II, Inciso h) del Manual de Contabilidad Gubernamental emitido por el CONAC, el Ente Público informa lo siguiente:”

SIN INFORMACIÓN QUE REVELAR

“Bajo protesta de decir verdad declaramos que los Estados Financieros y sus notas, son razonablemente correctos y son responsabilidad del emisor”.

  
ALDO EDMUNDO ARELLANO PAREDES

DIRECTOR GENERAL DEL M.A.C.

  
GERARDO JUAREZ LOZANO

SUBDIRECTOR ADMINISTRATIVO DEL M.A.C.






MUSEO DE ARTE CONTEMPORÁNEO DE SAN LUIS POTOSÍ  
SAN LUIS POTOSÍ  
Endeudamiento Neto  
Del 01/ene./2020 Al 30/sep/2020

Identificación de Crédito o Instrumento	Contratación/Colocación A	Amortización B	Endeudamiento Neto C=A-B
<b>Créditos Bancarios</b>			
Total Créditos Bancarios	\$0.00	\$0.00	\$0.00
<b>Otros Instrumentos de Deuda</b>			
Total Otros Instrumentos de Deuda	\$0.00	\$0.00	\$0.00
<b>Total</b>	<b>\$0.00</b>	<b>\$0.00</b>	<b>\$0.00</b>

**SIN INFORMACIÓN QUE REVELAR**



ALDO EDMUNDO ARELLANO PAREDES  
DIRECTOR GENERAL DEL M.A.C.



GERARDO JUÁREZ LOZANO  
SUBDIRECTOR ADMINISTRATIVO DEL M.A.C.



MUSEO DE ARTE CONTEMPORÁNEO DE SAN LUIS POTOSÍ


SAN LUIS POTOSÍ

Intereses de la Deuda

Del 01/ene./2020 Al 30/sep/2020

Identificación de Crédito o Instrumento	Devengado	Pagado
<b>Créditos Bancarios</b>		
Total de Intereses de Créditos Bancarios	\$0.00	\$0.00
<b>Otros Instrumentos de Deuda</b>		
Total de Intereses de Otros Instrumentos de Deuda	\$0.00	\$0.00

**SIN INFORMACIÓN QUE REVELAR**



ALDO EDMUNDO ARELLANO PAREDES  
DIRECTOR GENERAL DEL M.A.C.



GERARDO JUÁREZ LOZANO  
SUBDIRECTOR ADMINISTRATIVO DEL M.A.C.



# MUSEO DE ARTE CONTEMPORÁNEO DE SAN LUIS POTOSÍ SAN LUIS POTOSÍ

Indicadores de Postura Fiscal  
del 01/ene./2020 al 30/sep./2020

Usu: berenice pelacios


Rep: rptIndicadoresPosturaFiscal


Fecha y hora de Impresión 05/oct./2020  
02:39 p. m.

Concepto	Estimado	Devengado	Pagado
<b>I. Ingresos Presupuestarios (I=1+2)</b>	<b>\$5,154,604.81</b>	<b>\$2,160,852.32</b>	<b>\$2,160,852.32</b>
1. Ingresos del Gobierno de la Entidad Federativa	\$0.00	\$0.00	\$0.00
2. Ingresos del Sector Paraestatal	\$5,154,604.81	\$2,160,852.32	\$2,160,852.32
<b>II. Egresos Presupuestarios (II=3+4)</b>	<b>\$5,154,604.81</b>	<b>\$2,128,315.21</b>	<b>\$2,109,252.23</b>
3. Egresos del Gobierno de la Entidad Federativa	\$0.00	\$0.00	\$0.00
4. Egresos del Sector Paraestatal	\$5,154,604.81	\$2,128,315.21	\$2,109,252.23
<b>III. Balance Presupuestario (Superávit o Déficit) (III = I - II)</b>	<b>\$0.00</b>	<b>\$32,537.11</b>	<b>\$51,600.09</b>

Concepto	Estimado	Devengado	Pagado
III. Balance Presupuestario (Superávit o Déficit)	\$0.00	\$32,537.11	\$51,600.09
IV. Intereses, Comisiones y Gastos de la Deuda	\$0.00	\$0.00	\$0.00
V. Balance Primario ( Superávit o Déficit) (V= III - IV)	\$0.00	\$32,537.11	\$51,600.09

Concepto	Estimado	Devengado	Pagado
A. Financiamiento	\$0.00	\$0.00	\$0.00
B. Amortización de la deuda	\$0.00	\$0.00	\$0.00
C. Endeudamiento ó desendeudamiento (C = A - B)	\$0.00	\$0.00	\$0.00

  
ALDO EDMUNDO ARELLANO PAREDES  
DIRECTOR GENERAL DEL M.A.C.

  
GERARDO JUAREZ LOZANO  
SUBDIRECTOR ADMINISTRATIVO DEL M.A.C.

**SAN LUIS POTOSI**  
**Relación de Bienes Muebles que componen el Patrimonio**  
**Cuenta Pública 2020**  
**(pesos)**



<b>CÓDIGO</b>	<b>DESCRIPCIÓN DEL BIEN</b>	<b>COSTO UNITARIO</b>
5111000004-13	BANCA	\$986.00
5111000004-14	BANCA	\$986.00
5111000004-15	BANCA	\$986.00
5111000004-7	BANCA	\$986.00
5111000004-8	BANCA	\$986.00
5111000004-9	BANCA	\$1,682.00
5111000004-10	BANCA	\$1,682.00
5111000004-11	BANCA	\$1,682.00
5111000004-12	BANCA	\$1,682.00
5111000004-1	BANCA	\$986.00
5111000004-2	BANCA	\$986.00
5111000004-3	BANCA	\$986.00
5111000004-4	BANCA	\$986.00
5111000004-5	BANCA	\$986.00
5111000004-6	BANCA	\$986.00
5111000004-22	BANCA	\$1,682.00
5111000004-23	BANCA	\$1,682.00
5111000004-24	BANCA	\$1,682.00
5111000004-16	BANCA	\$986.00
5111000004-17	BANCA	\$986.00
5111000004-18	BANCA	\$986.00
5111000004-19	BANCA	\$986.00
5111000004-20	BANCA	\$986.00
5111000004-21	BANCA	\$1,682.00
5111000041-3	LIBRERO	\$2,116.00
5111000041-4	LIBRERO	\$1,161.05
5111000041-1	LIBRERO	\$21,896.00
5111000041-2	LIBRERO	\$45,655.00
5111000063-1	MESA	\$776.46
5111000063-2	MESA	\$776.46
5111000063-3	MESA	\$776.46
5111000063-4	MESA	\$776.46
5111000063-5	MESA	\$776.46
5111000063-6	MESA	\$776.46

5111000063-7	MESA	\$4,830.00
5111000063-8	MESA	\$4,830.00
5111000063-9	MESA	\$4,830.00
5111000063-10	MESA	\$4,830.00
5111000063-11	MESA	\$4,830.00
5111000063-12	MESA	\$4,830.00
5111000063-17	MESA	\$2,378.00
5111000063-18	MESA	\$2,378.00
5111000063-19	MESA	\$2,378.00
5111000063-20	MESA	\$2,378.00
5111000063-21	MESA	\$2,378.00
5111000063-22	MESA	\$2,378.00
5111000063-25	MESA	\$1,682.00
5111000063-26	MESA	\$1,682.00
5111000063-23	MESA	\$1,682.00
5111000063-24	MESA	\$1,682.00
5111000063-13	MESA	\$2,378.00
5111000063-14	MESA	\$2,378.00
5111000063-15	MESA	\$2,378.00
5111000063-16	MESA	\$2,378.00
5111000056-3	MESA DE TRABAJO	\$2,869.07
5111000056-1	MESA DE TRABAJO	\$2,869.06
5111000056-2	MESA DE TRABAJO	\$2,869.06
5111000068-1	PERCHERO	\$1,933.33
5111000068-2	PERCHERO	\$1,933.33
5111000068-3	PERCHERO	\$1,933.34
5111000086-47	SILLA	\$383.63
5111000086-48	SILLA	\$383.63
5111000086-49	SILLA	\$383.63
5111000086-50	SILLA	\$383.63
5111000086-51	SILLA	\$383.63
5111000086-52	SILLA	\$383.63
5111000086-41	SILLA	\$383.63
5111000086-42	SILLA	\$383.63
5111000086-43	SILLA	\$383.63
5111000086-44	SILLA	\$383.63
5111000086-45	SILLA	\$383.63
5111000086-46	SILLA	\$383.63
5111000086-35	SILLA	\$383.13
5111000086-36	SILLA	\$383.13
5111000086-37	SILLA	\$383.63

5111000086-38	SILLA	\$383.63
5111000086-39	SILLA	\$383.63
5111000086-40	SILLA	\$383.63
5111000086-29	SILLA	\$383.12
5111000086-30	SILLA	\$383.12
5111000086-31	SILLA	\$383.12
5111000086-32	SILLA	\$383.12
5111000086-33	SILLA	\$383.12
5111000086-34	SILLA	\$383.13
5111000086-23	SILLA	\$383.12
5111000086-24	SILLA	\$383.12
5111000086-25	SILLA	\$383.12
5111000086-26	SILLA	\$383.12
5111000086-27	SILLA	\$383.12
5111000086-28	SILLA	\$383.12
5111000086-53	SILLA	\$383.63
5111000086-54	SILLA	\$383.63
5111000086-13	SILLA	\$383.63
5111000086-14	SILLA	\$383.63
5111000086-15	SILLA	\$383.63
5111000086-16	SILLA	\$383.63
5111000086-17	SILLA	\$383.63
5111000086-18	SILLA	\$383.63
5111000086-7	SILLA	\$383.63
5111000086-8	SILLA	\$383.63
5111000086-9	SILLA	\$383.63
5111000086-10	SILLA	\$383.63
5111000086-11	SILLA	\$383.63
5111000086-12	SILLA	\$383.63
5111000086-1	SILLA	\$383.63
5111000086-2	SILLA	\$383.63
5111000086-3	SILLA	\$383.63
5111000086-4	SILLA	\$383.63
5111000086-5	SILLA	\$383.60
5111000086-6	SILLA	\$383.63
5111000086-21	SILLA	\$383.12
5111000086-22	SILLA	\$383.12
5111000086-19	SILLA	\$383.63
5111000086-20	SILLA	\$383.63
5151000124-5	COMPUTADORA	\$7,999.00
5151000124-1	COMPUTADORA	\$29,999.00



5151000124-2	COMPUTADORA	\$16,999.00
5151000124-3	COMPUTADORA	\$7,999.00
5151000124-4	COMPUTADORA	\$7,999.00
5151000019-1	DISCO DURO	\$6,500.00
5151000044-1	IMPRESORA	\$4,118.00
5191000185-1	Cafeteraa	\$399.00
5191000186-1	CUBIERTA PARA EMBALAJE	\$2,070.00
5211000086-1	TELEVISIÓN	\$9,499.00
5211000086-2	TELEVISIÓN	\$8,998.99
5211000041-1	EQUIPO MODULAR	\$949.00
5211000048-1	MICROFONO INALAMBRICO CON RECEPTOR Y TRANSMISOR	\$373.99
5211000092-4	VIDEOPROYECTOR	\$32,165.00
5211000092-5	VIDEOPROYECTOR	\$32,165.00
5211000092-2	VIDEOPROYECTOR	\$8,499.00
5211000092-3	VIDEOPROYECTOR	\$29,200.68
5211000092-1	VIDEOPROYECTOR	\$8,468.00
5231000007-1	CÁMARA DE CIRCUITO CERRADO	\$2,646.54
5231000007-2	CÁMARA DE CIRCUITO CERRADO	\$3,670.81
5231000007-3	CÁMARA DE CIRCUITO CERRADO	\$3,670.81
5231000011-1	CÁMARA DE VIDEO	\$9,000.00
5231000010-1	CAMARA DE VIDEO DIGITAL	\$12,999.00
5231000012-1	CÁMARA FOTOGRÁFICA DIGITAL	\$5,397.99
5231000041-1	REPRODUCTOR DE DISCO DE VIDEO DIGITAL -DVD-	\$598.99
5231000041-2	REPRODUCTOR DE DISCO DE VIDEO DIGITAL -DVD-	\$598.99
5231000041-3	REPRODUCTOR DE DISCO DE VIDEO DIGITAL -DVD-	\$694.62
5211000079-3	REPRODUCTOR DVD	\$694.62
5211000079-5	REPRODUCTOR DVD	\$990.00
5211000079-4	REPRODUCTOR DVD	\$694.62
5211000079-2	REPRODUCTOR DVD	\$598.99
5291000125-7	BOCINAS/BAFLES	\$450.00
5291000125-8	BOCINAS/BAFLES	\$450.00
5291000125-9	BOCINAS/BAFLES	\$450.00
5291000125-10	BOCINAS/BAFLES	\$450.00
5291000125-11	BOCINAS/BAFLES	\$450.00
5291000125-12	BOCINAS/BAFLES	\$450.00
5291000125-2	BOCINAS/BAFLES	\$450.00
5291000125-3	BOCINAS/BAFLES	\$450.00
5291000125-4	BOCINAS/BAFLES	\$450.00
5291000125-5	BOCINAS/BAFLES	\$450.00
5291000125-6	BOCINAS/BAFLES	\$450.00
5291000125-13	BOCINAS/BAFLES	\$0.00

5291000125-1	BOCINAS/BAFLES	\$450.00
5211000079-1	REPRODUCTOR DVD	\$349.00
5291000124-7	SOPORTE TV	\$812.00
5291000124-8	SOPORTE TV	\$812.00
5291000124-9	SOPORTE TV	\$812.00
5291000124-10	SOPORTE TV	\$1,392.00
5291000124-1	SOPORTE TV	\$1,392.00
5291000124-2	SOPORTE TV	\$812.00
5291000124-3	SOPORTE TV	\$812.00
5291000124-4	SOPORTE TV	\$812.00
5291000124-5	SOPORTE TV	\$812.00
5291000124-6	SOPORTE TV	\$812.00
5651000016-1	CONMUTADOR TELEFÓNICO	\$16,101.98
5671000158-1	CINTA	\$117.84
5671000159-1	ESCALERA DE ALUMINIO VERTICAL EXTENSIBLE	\$1,610.00
5671000159-2	ESCALERA DE ALUMINIO VERTICAL EXTENSIBLE	\$922.50
5671000159-3	ESCALERA DE ALUMINIO VERTICAL EXTENSIBLE	\$922.50
5671000140-1	ROTOMARTILLO	\$7,098.01
5671000140-2	TALADRO MANUAL	\$1,969.00
5671000140-3	TALADRO MANUAL	\$1,969.00
5131000007-1	ESCULTURA	\$34,800.00

---

<b>Número Total de Bienes: 178</b>	<b>Total de Montos:</b>	<b>\$</b>	<b>536,518.33</b>
------------------------------------	-------------------------	-----------	-------------------

---

Museo de Arte Contemporáneo de San Luis Potosí  
Relación de Bienes Inmuebles que componen el Patrimonio  
Cuenta Pública 2020  
(Pesos)

Código	Descripción del bien	Valor en libros
NA	EDIFICIO EN COMODATO MUSEO DE ARTE CONTEMPORÁNEO DE SAN LUIS POTOSÍ (MAC) MORELOS #235 CENTRO CP 78000, SAN LUIS POTOSÍ, S.L.P.	\$ -

Museo de Arte Contemporáneo de San Luis Potosí		
Relación de cuentas bancarias productivas específicas		
Periodo 2020		
Fondo, Programa o Convenio	Datos de la Cuenta Bancaria	
	Institución Bancaria	Número de Cuenta
Recurso Estatal (Subsidio Gastos de Operación)	BANORTE	8277
Ingresos Propios	BBVA BANCOMER	6186

Nota: Sólo información de cuentas bancarias del ejercicio fiscal correspondientes



ALDO EDMUNDO ARELLANO PAREDES  
DIRECTOR GENERAL  
MUSEO DE ARTE CONTEMPORÁNEO



GERARDO JUÁREZ LOZANO  
SUBDIRECTOR ADMINISTRATIVO  
MUSEO DE ARTE CONTEMPORÁNEO

## Cuenta Pública 2020

### MUSEO DE ARTE CONTEMPORÁNEO DE SAN LUIS POTOSÍ ESQUEMAS BURSÁTILES Y COBERTURAS FINANCIERAS

La presente Relación de Esquemas Bursátiles y Coberturas Financieras **No Aplica** al Museo de Arte Contemporáneo de San Luis Potosí ya que en este ente no se realizan operaciones de dicha naturaleza.

Atentamente



**ALDO EDMUNDO APELLANO PAREDES**

**DIRECTOR GENERAL**

**MUSEO DE ARTE CONTEMPORÁNEO**



**GERARDO JUAREZ LOZANO**

**SUBDIRECTOR ADMINISTRATIVO**

**MUSEO DE ARTE CONTEMPORÁNEO**

---

Por este medio se informa que el Museo de Arte Contemporáneo de San Luis Potosí al 30 de septiembre de 2020 no genera Montos Pagados por Ayudas y Subsidios.


MONTOS PAGADOS POR AYUDAS Y SUBSIDIOS  
MUSEO DE ARTE CONTEMPORÁNEO DE SAN LUIS POTOSÍ  
DEL 01 DE ENERO AL 30 DE SEPTIEMBRE DE 2020

Concepto	Ayuda a	Subsidio	Sector (económico o social)	Beneficiario	CURP	RFC	Monto Pagado
<b>NO APLICA</b>							

Bajo protesta de decir la verdad declaramos que los Estados financieros y sus Notas son razonablemente correctos y responsabilidad del emisor.



**ALDO EDMUNDO ARELLANO PAREDES**  
DIRECTOR GENERAL  
MUSEO DE ARTE CONTEMPORÁNEO




**GERARDO JUÁREZ LOZANO**  
SUBDIRECTOR ADMINISTRATIVO  
MUSEO DE ARTE CONTEMPORÁNEO



MUSEO DE ARTE CONTEMPORANEO DE SAN LUIS POTOSÍ (a)  
 Estado de Situación Financiera Detallado - LDF  
 Al 31 de diciembre de 2019 y al 30 de Septiembre de 2020 (b)  
 (PESOS)

Concepto (c)	2020 (d)	31 de diciembre de 2019 (e)	Concepto (c)	2020 (d)	31 de diciembre de 2019 (e)
<b>ACTIVO</b>			<b>PASIVO</b>		
<b>Activo Circulante</b>			<b>Activo Circulante</b>		
a. Efectivo y Equivalentes (a=a1+a2+a3+a4+a5+a6+a7)	147,824	51,459	a. Cuentas por Pagar a Corto Plazo (a=a1+a2+a3+a4+a5+a6+a7+a8+a9)	34,255	0
a1) Efectivo	20,000	0	a1) Servicios Personales por Pagar a Corto Plazo	0	0
a2) Bancos/Cajeros	122,824	51,459	a2) Proveedores por Pagar a Corto Plazo	19,063	0
a3) Bancos/Depositos y Otros	0	0	a3) Contratos por Obras Públicas por Pagar a Corto Plazo	0	0
a4) Inversiones Temporales (Hasta 3 meses)	0	0	a4) Participaciones y Aportaciones por Pagar a Corto Plazo	0	0
a5) Fondos con Afectación Específica	0	0	a5) Transferencias Otorgadas por Pagar a Corto Plazo	0	0
a6) Deudas de Fondos de Terceros en Garantía y/o Administración	0	0	a6) Intereses, Comisiones y Otros Gastos de la Deuda Pública por Pagar a Corto Plazo	0	0
a7) Otros Efectivos y Equivalentes	0	0	a7) Retenciones y Contribuciones por Pagar a Corto Plazo	15,192	0
b. Derechos a Recibir Efectivo o Equivalentes (b=b1+b2+b3+b4+b5+b6+b7)	4,232	28,805	a8) Devoluciones de la Ley de Ingresos por Pagar a Corto Plazo	0	0
b1) Inversiones Financieras de Corto Plazo	0	0	a9) Otras Cuentas por Pagar a Corto Plazo	0	0
b2) Cuentas por Cobrar a Corto Plazo	0	0	b. Documentos por Pagar a Corto Plazo (b=b1+b2+b3)	0	0
b3) Deudas Diversas por Cobrar a Corto Plazo	4,232	2,455	b1) Documentos Comerciales por Pagar a Corto Plazo	0	0
b4) Ingresos por Reanudar a Corto Plazo	0	29,350	b2) Documentos con Contratos por Obras Públicas por Pagar a Corto Plazo	0	0
b5) Deudas por Anticipos de la Tesorería a Corto Plazo	0	0	b3) Otros Documentos por Pagar a Corto Plazo	0	0
b6) Préstamos Otorgados a Corto Plazo	0	0	c. Porción a Corto Plazo de la Deuda Pública (c=c1+c2)	0	0
b7) Otros Derechos a Recibir Efectivo o Equivalentes a Corto Plazo	0	0	c1) Porción a Corto Plazo de la Deuda Pública	0	0
c. Derechos a Recibir Bienes o Servicios (c=c1+c2+c3+c4+c5)	0	0	c2) Porción a Corto Plazo de Arrendamiento Financiero	0	0
c1) Anticipo a Proveedores por Adquisición de Bienes y Prestación de Servicios a Corto Plazo	0	0	d. Títulos y Valores a Corto Plazo	0	0
c2) Anticipo a Proveedores por Adquisición de Bienes Inmuebles y Muebles a Corto Plazo	0	0	e. Pasivos Diferidos a Corto Plazo (e=e1+e2+e3)	0	0
c3) Anticipo a Proveedores por Adquisición de Bienes Intangibles a Corto Plazo	0	0	e1) Ingresos Colrados por Adelantado a Corto Plazo	0	0
c4) Anticipo a Contratistas por Obras Públicas a Corto Plazo	0	0	e2) Intereses Colrados por Adelantado a Corto Plazo	0	0
c5) Otros Derechos a Recibir Bienes o Servicios a Corto Plazo	0	0	e3) Otros Pasivos Diferidos a Corto Plazo	0	0
d. Inventarios (d=d1+d2+d3+d4+d5)	0	0	f. Fondos y Bienes de Terceros en Garantía y/o Administración a Corto Plazo (f=f1+f2+f3+f4+f5+f6)	0	0
d1) Inventario de Mercancías para Venta	0	0	f1) Fondos en Garantía a Corto Plazo	0	0
d2) Inventario de Mercancías Terminadas	0	0	f2) Fondos en Administración a Corto Plazo	0	0
d3) Inventario de Mercancías en Proceso de Elaboración	0	0	f3) Fondos Contingentes a Corto Plazo	0	0
d4) Inventario de Materias Primas, Materiales y Suministros para Producción	0	0	f4) Fondos de Fideicomisos, Mandatos y Contratos Análogos a Corto Plazo	0	0
d5) Bienes en Tránsito	0	0	f5) Otros Fondos de Terceros en Garantía y/o Administración a Corto Plazo	0	0
e. Almacenas	0	0	f6) Valores y Bienes en Garantía a Corto Plazo	0	0
f. Estimación por Pérdida o Deterioro de Activos Circulantes (f=f1+f2)	0	0	g. Provisiones a Corto Plazo (g=g1+g2+g3)	0	0
f1) Estimaciones para Cuentas Incoobrables por Derechos a Recibir Efectivo o Equivalentes	0	0	g1) Provisión para Demandas y Juicios a Corto Plazo	0	0
f2) Estimación por Deterioro de Inventarios	0	0	g2) Provisión para Contingencias a Corto Plazo	0	0
g. Otros Activos Circulantes (g=g1+g2+g3+g4)	0	0	g3) Otras Provisiones a Corto Plazo	0	0
g1) Valores en Garantía	0	0	h. Otros Pasivos a Corto Plazo (h=h1+h2+h3)	0	0
g2) Bienes en Garantía (incluye depósitos de fondos)	0	0	h1) Ingresos por Clasificar	0	0
g3) Bienes Derivados de Embargos, Decretos, Asignamientos y Dación en Pago	0	0	h2) Recaudación por Participar	0	0
g4) Adquisición con Fondos de Terceros	0	0	h3) Otros Pasivos Circulantes	0	0
<b>IA. Total de Activos Circulantes (IA = a + b + c + d + e + f + g)</b>	<b>147,056</b>	<b>80,264</b>	<b>IA. Total de Pasivos Circulantes (IA = a + b + c + d + e + f + g + h)</b>	<b>34,255</b>	<b>0</b>
<b>Activo No Circulante</b>			<b>Activo No Circulante</b>		
a. Inversiones Financieras a Largo Plazo	0	0	a. Cuentas por Pagar a Largo Plazo	0	0
b. Derechos a Recibir Efectivo o Equivalentes a Largo Plazo	0	0	b. Documentos por Pagar a Largo Plazo	0	0
c. Bienes Inmuebles, Infraestructura y Construcciones en Proceso	0	0	c. Deuda Pública a Largo Plazo	0	0
d. Bienes Muebles	536,519	510,428	d. Pasivos Diferidos a Largo Plazo	0	0
e. Activos Intangibles	58,600	98,600	e. Fondos y Bienes de Terceros en Garantía y/o en Administración a Largo Plazo	0	0
f. Depreciación, Deterioro y Amortización Acumulada de Bienes	-37,809	-37,809	f. Provisiones a Largo Plazo	0	0
g. Activos Diferidos	0	0	<b>IB. Total de Pasivos No Circulantes (IB = a + b + c + d + e + f)</b>	<b>0</b>	<b>0</b>
h. Estimación por Pérdida o Deterioro de Activos no Circulantes	0	0	<b>I. Total del Pasivo (I = IA + IB)</b>	<b>34,255</b>	<b>0</b>
i. Otros Activos no Circulantes	0	0	<b>HACIENDA PÚBLICA/PATRIMONIO</b>		
<b>IB. Total de Activos No Circulantes (IB = a + b + c + d + e + f + g + h + i)</b>	<b>587,311</b>	<b>571,221</b>	<b>IA. Hacienda Pública/Patrimonio Constituido (IA = a + b + c)</b>	<b>0</b>	<b>0</b>
<b>L Total del Activo (I + IA + IB)</b>	<b>744,366</b>	<b>651,484</b>	a. Aportaciones	0	0
			b. Donaciones de Capital	0	0
			c. Actualización de la Hacienda Pública/Patrimonio	0	0
			<b>IB. Hacienda Pública/Patrimonio Generado (IB = a + b + c + d + e)</b>	<b>710,112</b>	<b>651,484</b>
			a. Resultados del Ejercicio (Ahorro/Desahorro)	58,827	60,529
			b. Resultados de Ejercicios Anteriores	615,734	555,255
			c. Revaloriz.	0	0
			d. Retenciones	0	0
			e. Revalorizaciones de Resultados de Ejercicios Anteriores	35,750	35,750
			<b>IC. Exceso o Insuficiencia en la Actualización de la Hacienda Pública/Patrimonio (IC = a + b)</b>	<b>0</b>	<b>0</b>
			a. Resultado por Posición Monetaria	0	0
			b. Resultado por Transferencia de Activos no Monetarios	0	0
			<b>II. Total Hacienda Pública/Patrimonio (II = IA + IB + IC)</b>	<b>710,112</b>	<b>651,484</b>
			<b>IV. Total del Pasivo y Hacienda Pública/Patrimonio (IV = I + II)</b>	<b>744,366</b>	<b>651,484</b>

  
 ALDO EDMUNDO ARELLANO PARDEIS  
 DIRECTOR GENERAL DEL M.A.C.

  
 GERARDO JUÁREZ LOZANO  
 SUBDIRECTOR ADMINISTRATIVO DEL M.A.C.

MUSEO DE ARTE CONTEMPORANEO DE SAN LUIS POTOSI (a)

Informe Analítico de la Deuda Pública y Otros Pasivos - LDF

Del 1 de Enero al 30 de Septiembre de 2020 (b)

(PESOS)

Denominación de la Deuda Pública y Otros Pasivos (c)	Saldo al 31 de diciembre de 2019 (d)	Disposiciones del Periodo (e)	Amortizaciones del Periodo (f)	Revaluaciones, Reclasificaciones y Otros Ajustes (g)	Saldo Final del Periodo (h) h=d+e-f+g	Pago de Intereses del Periodo (i)	Pago de Comisiones y demás costos asociados durante el Periodo (j)
1. Deuda Pública (1=A+B)	0	0	0	0	0	0	0
A. Corto Plazo (A=a1+a2+a3)	0	0	0	0	0	0	0
a1) Instituciones de Crédito	0	0	0	0	0	0	0
a2) Títulos y Valores	0	0	0	0	0	0	0
a3) Arrendamientos Financieros	0	0	0	0	0	0	0
B. Largo Plazo (B=b1+b2+b3)	0	0	0	0	0	0	0
b1) Instituciones de Crédito	0	0	0	0	0	0	0
b2) Títulos y Valores	0	0	0	0	0	0	0
b3) Arrendamientos Financieros	0	0	0	0	0	0	0
2. Otros Pasivos	0	0	0	0	34,255	0	0
3. Total de la Deuda Pública y Otros Pasivos	0	0	0	0	34,265	0	0
4. Deuda Contingente 1 (Informativo)	0	0	0	0	0	0	0
A. Deuda Contingente 1	0	0	0	0	0	0	0
B. Deuda Contingente 2	0	0	0	0	0	0	0
C. Deuda Contingente XX	0	0	0	0	0	0	0
5. Valor de Instrumentos Bono Cupón Cero 2 (Informativo)	0	0	0	0	0	0	0
A. Instrumento Bono Cupón Cero 1	0	0	0	0	0	0	0
B. Instrumento Bono Cupón Cero 2	0	0	0	0	0	0	0
C. Instrumento Bono Cupón Cero XX	0	0	0	0	0	0	0

1. Se refiere a cualquier financiamiento en especie o garantía de pago delíndea, que sea asumido de manera solidaria o subsidiaria por las Entidades Federativas con sus Municipios, organismos descentralizados y empresas de participación estatal mayoritaria y fiducias, locales o municipales, y por los Municipios con sus respectivos organismos descentralizados y empresas de participación municipal mayoritaria.

2. Se refiere al valor del Bono Cupón Cero que respalda el pago de los créditos asociados al mismo (Activo).

Obligaciones a Corto Plazo (k)	Monto Contratado (l)	Plazo Pactado (m)	Tasa de Interés (n)	Comisiones y Costos Relacionados (o)	Tasa Efectiva (p)
6. Obligaciones a Corto Plazo (Informativo)	0	0	0	0	0
A. Crédito 1					
B. Crédito 2					
C. Crédito XX					

ABDO EDMUNDO ARELLANO PAREDES  
DIRECTOR GENERAL DEL M.A.C.

GERARDO JUAREZ LOZANO  
SUBDIRECTOR ADMINISTRATIVO DEL M.A.C.

MUSEO DE ARTE CONTEMPORÁNEO DE SAN LUIS POTOSÍ (a)										
Informe Analítico de Obligaciones Diferentes de Financiamientos - LDF										
Del 1 de Enero al 30 de Septiembre de 2020 (b)										
(PESOS)										
Denominación de las Obligaciones Diferentes de Financiamiento	Fecha del Contrato	Fecha de inicio de operación del proyecto	Fecha de vencimiento	Monto de la inversión pactado	Plazo pactado	Monto promedio mensual del pago de la contraprestación	Monto promedio mensual del pago de la contraprestación correspondiente al pago de inversión	Monto pagado de la inversión al XX de XXXX de 20XX	Monto pagado de la inversión actualizado al XX de XXXX de 20XX	Saldo pendiente por pagar de la inversión al XX de XXXX de 20XX
(c)	(d)	(e)	(f)	(g)	(h)	(i)	(j)	(k)	(l)	(m = g - l)
<b>A. Asociaciones Público Privadas (APP's) (A=a+b+c+d)</b>	0	0	0	0	0	0	0	0	0	0
a) APP 1										0
b) APP 2										0
c) APP 3										0
d) APP XX										0
<b>B. Otros Instrumentos (B=a+b+c+d)</b>	0	0	0	0	0	0	0	0	0	0
a) Otro Instrumento 1										0
b) Otro Instrumento 2										0
c) Otro Instrumento 3										0
d) Otro Instrumento XX										0
<b>C. Total de Obligaciones Diferentes de Financiamiento (C=A+B)</b>	0	0	0	0	0	0	0	0	0	0

ALDO EDMUNDO ARELLANO PAREDES  
DIRECTOR GENERAL DEL M.A.C.

GERARDO JUAREZ LOZANO  
SUBDIRECTOR ADMINISTRATIVO DEL M.A.C.



**MUSEO DE ARTE CONTEMPORANEO DE SAN LUIS POTOSI (a)**  
**Balance Presupuestario - LDF**  
**Del 1 de Enero al 30 de Septiembre de 2020 (b)**  
**(PESOS)**

Concepto (c)	Estimado/ Aprobado (d)	Devengado	Recaudado/ Pagado
<b>A. Ingresos Totales (A = A1+A2+A3)</b>	99,090	9,320	9,320
A1. Ingresos de Libre Disposición	99,090	9,320	9,320
A2. Transferencias Federales Etiquetadas			
A3. Financiamiento Neto	0	0	0
<b>B. Egresos Presupuestarios<sup>1</sup> (B = B1+B2)</b>	5,154,605	2,128,315	2,109,252
B1. Gasto No Etiquetado (sin incluir Amortización de la Deuda Pública)	5,154,605	2,128,315	2,109,252
B2. Gasto Etiquetado (sin incluir Amortización de la Deuda Pública)			
<b>C. Remanentes del Ejercicio Anterior (C = C1 + C2)</b>		0	0
C1. Remanentes de Ingresos de Libre Disposición aplicados en el periodo			
C2. Remanentes de Transferencias Federales Etiquetadas aplicados en el periodo			
<b>I. Balance Presupuestario (I = A - B + C)</b>	-5,055,515	-2,118,995	-2,099,932
<b>II. Balance Presupuestario sin Financiamiento Neto (II = I - A3)</b>	-5,055,515	-2,118,995	-2,099,932
<b>III. Balance Presupuestario sin Financiamiento Neto y sin Remanentes del Ejercicio Anterior (III = II - C)</b>	-5,055,515	-2,118,995	-2,099,932

Concepto	Aprobado	Devengado	Pagado
<b>E. Intereses, Comisiones y Gastos de la Deuda (E = E1+E2)</b>	0	0	0
E1. Intereses, Comisiones y Gastos de la Deuda con Gasto No Etiquetado			
E2. Intereses, Comisiones y Gastos de la Deuda con Gasto Etiquetado			
<b>IV. Balance Primario (IV = III - E)</b>	-5,055,515	-2,118,995	-2,099,932

Concepto	Estimado/ Aprobado	Devengado	Recaudado/ Pagado
<b>F. Financiamiento (F = F1 + F2)</b>	0	0	0
F1. Financiamiento con Fuente de Pago de Ingresos de Libre Disposición			
F2. Financiamiento con Fuente de Pago de Transferencias Federales Etiquetadas			
<b>G. Amortización de la Deuda (G = G1 + G2)</b>	0	0	0
G1. Amortización de la Deuda Pública con Gasto No Etiquetado			
G2. Amortización de la Deuda Pública con Gasto Etiquetado			
<b>A3. Financiamiento Neto (A3 = F - G)</b>	0	0	0

Concepto	Estimado/ Aprobado	Devengado	Recaudado/ Pagado
A1. Ingresos de Libre Disposición	99,090	9,320	9,320
A3.1 Financiamiento Neto con Fuente de Pago de Ingresos de Libre Disposición (A3.1 = F1 - G1)	0	0	0
F1. Financiamiento con Fuente de Pago de Ingresos de Libre Disposición	0	0	0
G1. Amortización de la Deuda Pública con Gasto No Etiquetado	0	0	0
B1. Gasto No Etiquetado (sin incluir Amortización de la Deuda Pública)	5,154,605	2,128,315	2,109,252
C1. Remanentes de Ingresos de Libre Disposición aplicados en el periodo		0	0
<b>V. Balance Presupuestario de Recursos Disponibles (V = A1 + A3.1 - B1 + C1)</b>	-5,055,515	-2,118,995	-2,099,932
<b>VI. Balance Presupuestario de Recursos Disponibles sin Financiamiento Neto (VI = V - A3.1)</b>	-5,055,515	-2,118,995	-2,099,932

Concepto	Estimado/ Aprobado	Devengado	Recaudado/ Pagado
A2. Transferencias Federales Etiquetadas	0	0	0
A3.2 Financiamiento Neto con Fuente de Pago de Transferencias Federales Etiquetadas (A3.2 = F2 - G2)	0	0	0
F2. Financiamiento con Fuente de Pago de Transferencias Federales Etiquetadas	0	0	0
G2. Amortización de la Deuda Pública con Gasto Etiquetado	0	0	0
B2. Gasto Etiquetado (sin incluir Amortización de la Deuda Pública)	0	0	0
C2. Remanentes de Transferencias Federales Etiquetadas aplicados en el periodo		0	0
<b>VII. Balance Presupuestario de Recursos Etiquetados (VII = A2 + A3.2 - B2 + C2)</b>	0	0	0
<b>VIII. Balance Presupuestario de Recursos Etiquetados sin Financiamiento Neto (VIII = VII - A3.2)</b>	0	0	0

ALDO EDMUNDO ARELLANO PAREDES  
DIRECTOR GENERAL DEL M.A.C.

GERARDO HERNÁNDEZ LOZANO  
SUBDIRECTOR ADMINISTRATIVO DEL M.A.C.

**MUSEO DE ARTE CONTEMPORANEO DE SAN LUIS POTOSÍ (a)**  
**Estado Analítico de Ingresos Detallado - LDF**  
**Del 1 de Enero al 30 de Septiembre de 2020 (b)**  
**(PESOS)**

Concepto (c)	Ingreso					Diferencia (e)
	Estimado (d)	Ampliaciones/ (Reducciones)	Modificado	Devengado	Recaudado	
<b>Ingresos de Libre Disposición</b>						
A. Impuestos			0			0
B. Cuotas y Aportaciones de Seguridad Social			0			0
C. Contribuciones de Mejoras			0			0
D. Derechos			0			0
E. Productos	99,000		99,000	9,320	9,320	-89,770
F. Aprovechamientos			0			0
G. Ingresos por Ventas de Bienes y Servicios			0			0
H. Participaciones			0	0	0	0
(H+h1+h2+h3+h4+h5+h6+h7+h8+h9+h10+h11)	0	0	0	0	0	0
h1) Fondo General de Participaciones			0			0
h2) Fondo de Fomento Municipal			0			0
h3) Fondo de Fiscalización y Recaudación			0			0
h4) Fondo de Compensación			0			0
h5) Fondo de Extracción de Hidrocarburos			0			0
h6) Impuesto Especial Sobre Producción y Servicios			0			0
h7) 0.136% de la Recaudación Federal Participable			0			0
h8) 3.17% Sobre Extracción de Petróleo			0			0
h9) Gasolinas y Diésel			0			0
h10) Fondo del Impuesto Sobre la Renta			0			0
h11) Fondo de Estabilización de los Ingresos de las Entidades Federativas			0			0
I. Incentivos Derivados de la Colaboración Fiscal (I=i1+i2+i3+i4+i5)	0	0	0	0	0	0
i1) Tenencia o Uso de Vehículos			0			0
i2) Fondo de Compensación ISAN			0			0
i3) Impuesto Sobre Automóviles Nuevos			0			0
i4) Fondo de Compensación de Repecos-Intermedios			0			0
i5) Otros Incentivos Económicos			0			0
J. Transferencias	5,055,515	-407,198	4,648,316	2,151,532.32	2,151,532.32	-2,903,582
K. Convenios			0			0
k1) Otros Convenios y Subsidios			0			0
L. Otros Ingresos de Libre Disposición (L=l1+l2)	0	0	0	0	0	0
l1) Participaciones en Ingresos Locales			0			0
l2) Otros Ingresos de Libre Disposición			0			0
<b>L Total de Ingresos de Libre Disposición (L=A+B+C+D+E+F+G+H+I+J+K+L)</b>	<b>5,154,805</b>	<b>-407,198</b>	<b>4,747,406</b>	<b>2,160,852</b>	<b>2,180,852</b>	<b>-2,993,752</b>
<b>Ingresos Excedentes de Ingresos de Libre Disposición</b>						
<b>Transferencias Federales Etiquetadas</b>						
A. Aportaciones (A=a1+a2+a3+a4+a5+a6+a7+a8)	0	0	0	0	0	0
a1) Fondo de Aportaciones para la Nómina Educativa y Gasto Operativo			0			0
a2) Fondo de Aportaciones para los Servicios de Salud			0			0
a3) Fondo de Aportaciones para la Infraestructura Social			0			0
a4) Fondo de Aportaciones para el Fortalecimiento de los Municipios y de las Demarcaciones Territoriales del Distrito Federal			0			0
a5) Fondo de Aportaciones Múltiples			0			0
a6) Fondo de Aportaciones para la Educación Tecnológica y de Adultos			0			0
a7) Fondo de Aportaciones para la Seguridad Pública de los Estados y del Distrito Federal			0			0
a8) Fondo de Aportaciones para el Fortalecimiento de las Entidades Federativas			0			0
B. Convenios (B=b1+b2+b3+b4)	0	0	0	0	0	0
b1) Convenios de Protección Social en Salud			0			0
b2) Convenios de Descentralización			0			0
b3) Convenios de Reasignación			0			0
b4) Otros Convenios y Subsidios			0			0
C. Fondos Distintos de Aportaciones (C=c1+c2)	0	0	0	0	0	0
c1) Fondo para Entidades Federativas y Municipios Productores de Hidrocarburos			0			0
c2) Fondo Mero			0			0
D. Transferencias, Subsidios y Subvenciones, y Pensiones y Jubilaciones			0			0
E. Otras Transferencias Federales Etiquetadas			0			0

MUSEO DE ARTE CONTEMPORANEO DE SAN LUIS POTOSÍ (a)  
 Estado Analítico de Ingresos Detallado - LDF  
 Del 1 de Enero al 30 de Septiembre de 2020 (b)  
 (PESOS)

Concepto (c)	Ingreso					Diferencia (e)
	Estimado (d)	Ampliaciones/ (Reducciones)	Modificado	Devengado	Recaudado	
II. Total de Transferencias Federales Etiquetadas (II = A + B + C + D + E)	0	0	0	0	0	0
III. Ingresos Derivados de Financiamientos (III = A)	0	0	0	0	0	0
A. Ingresos Derivados de Financiamientos			0			0
IV. Total de Ingresos (IV = I + II + III)	5,154,605	-407,198	4,747,406	2,160,852	2,160,852	-2,993,752
<b>Datos Informativos</b>						
1. Ingresos Derivados de Financiamientos con Fuente de Pago de Ingresos de Libre Disposición			0			0
2. Ingresos Derivados de Financiamientos con Fuente de Pago de Transferencias Federales Etiquetadas			0			0
3. Ingresos Derivados de Financiamientos (3 = 1 + 2)	0	0	0	0	0	0

ALDO EDMUNDO ARELLANO PAREDES  
 DIRECTOR GENERAL DEL M.A.C.

GERARDO JUAREZ LOZANO  
 SUBDIRECTOR ADMINISTRATIVO DEL M.A.C.



MUSEO DE ARTE CONTEMPORANEO DE SAN LUIS POTOSI (a)  
 Estado Analítico del Ejercicio del Presupuesto de Egresos Detallado - LDF  
 Clasificación por Objeto del Gasto (Capítulo y Concepto)  
 Del 1 de Enero al 30 de Septiembre de 2020 (b)  
 (PESOS)

Concepto (c)	Egresos					Subejercicio (e)
	Aprobado (d)	Ampliaciones/ (Reducciones)	Modificado	Devengado	Pagado	
I. Gasto No Etiquetado (I=A+B+C+D+E+F+G+H+I)	5,154,605	-330,058	4,824,546	2,128,315	2,109,252	2,896,231
A. Servicios Personales (A=a1+a2+a3+a4+a5+a6+a7)	2,916,782	174,127	3,090,909	915,110	915,110	2,175,799
a1) Remuneraciones al Personal de Carácter Permanente	1,596,542	0	1,596,542	0	0	1,596,542
a2) Remuneraciones al Personal de Carácter Transitorio	1,350,240	174,127	1,524,367	915,110	915,110	609,257
a3) Remuneraciones Adicionales y Especiales			0			0
a4) Seguridad Social			0			0
a5) Otras Prestaciones Sociales y Económicas			0			0
a6) Previsiones			0			0
a7) Pago de Estímulos a Servidores Públicos			0			0
B. Materiales y Suministros (B=b1+b2+b3+b4+b5+b6+b7+b8+b9)	184,599	-113,916	70,683	30,363	30,363	40,320
b1) Materiales de Administración, Emisión de Documentos y Artículos Oficiales	55,600	-36,987	18,614	13,271	13,271	3,343
b2) Alimentos y Utensilios	33,000	-23,025	9,975	3,594	3,594	6,381
b3) Materias Primas y Materiales de Producción y Comercialización	19,000		1,000	0	0	1,000
b4) Materiales y Artículos de Construcción y de Reparación	40,299	-21,475	18,824	4,884	4,884	13,940
b5) Productos Químicos, Farmacéuticos y de Laboratorio	16,500	-5,050	11,500	6,500	6,500	5,000
b6) Combustibles, Lubricantes y Aditivos	500	0	500	100	100	400
b7) Vestuario, Pilecos, Prendas de Protección y Artículos Deportivos	2,700	-1,525	1,175	75	75	1,100
b8) Materiales y Suministros Para Seguridad			0			0
b9) Herramientas, Relaciones y Accesorios Menores	17,000	-3,905	11,095	1,939	1,939	9,156
C. Servicios Generales (C=c1+c2+c3+c4+c5+c6+c7+c8+c9)	2,023,224	-350,219	1,632,955	1,156,752	1,137,689	476,203
c1) Servicios Básicos	100,000	-5,971	94,029	76,495	76,495	17,524
c2) Servicios de Arrendamiento			0			0
c3) Servicios Profesionales, Científicos, Técnicos y Otros Servicios	992,951	-157,705	825,165	566,586	566,586	258,579
c4) Servicios Financieros, Bancarios y Comerciales	139,800	-33,519	106,280	54,844	54,844	51,446
c5) Servicios de Instalación, Reparación, Mantenimiento y Conservación	366,740	-34,000	372,740	316,417	297,354	56,323
c6) Servicios de Comunicación Social y Publicidad	71,000	-42,500	28,500	21,762	21,762	6,738
c7) Servicios de Traslado y Viáticos	52,000	-48,571	3,429	2,750	2,750	699
c8) Servicios Oficiales	263,423	-40,398	194,025	109,874	109,874	84,151
c9) Otros Servicios Generales	7,300	1,478	8,778	8,106	8,106	672
D. Transferencias, Asignaciones, Subsidios y Otras Ayudas (D=d1+d2+d3+d4+d5+d6+d7+d8+d9)	0	0	0	0	0	0
d1) Transferencias Internas y Asignaciones al Sector Público			0			0
d2) Transferencias al Resto del Sector Público			0			0
d3) Subsidios y Subvenciones			0			0
d4) Ayudas Sociales			0			0
d5) Pensiones y Jubilaciones			0			0
d6) Transferencias a Fideicomisos, Mandatos y Otros Análogos			0			0
d7) Transferencias a la Seguridad Social			0			0
d8) Donativos			0			0
d9) Transferencias al Exterior			0			0
E. Bienes Muebles, Inmuebles e Intangibles (E=e1+e2+e3+e4+e5+e6+e7+e8+e9)	30,000	0	30,000	26,090	26,090	3,910
e1) Mobiliario y Equipo de Administración			0			0
e2) Mobiliario y Equipo Educativo y Recreativo	10,000	0	10,000	9,988	9,988	12
e3) Equipo e Instrumental Médico y de Laboratorio			0			0
e4) Vehículos y Equipo de Transporte			0			0
e5) Equipo de Defensa y Seguridad			0			0
e6) Maquinaria, Otros Equipos y Herramientas	20,000	0	20,000	16,102	16,102	3,898
e7) Activos Biológicos			0			0
e8) Bienes Inmuebles			0			0
e9) Activos Intangibles			0			0
F. Inversión Pública (F=f1+f2+f3)	0	0	0	0	0	0
f1) Otra Pública en Bienes de Dominio Público			0			0
f2) Otra Pública en Bienes Propios			0			0
f3) Proyectos Productivos y Acciones de Fomento			0			0
G. Inversiones Financieras y Otras Provisiones (G=g1+g2+g3+g4+g5+g6+g7)	0	0	0	0	0	0
g1) Inversiones Para el Fomento de Actividades Productivas			0			0
g2) Acciones y Participaciones de Capital			0			0
g3) Compra de Títulos y Valores			0			0
g4) Concesión de Prestamos			0			0
g5) Inversiones en Fideicomisos, Mandatos y Otros Análogos			0			0
g6) Fideicomiso de Desastres Naturales (Informativo)			0			0
g7) Otras Inversiones Financieras			0			0
g8) Provisiones para Contingencias y Otras Erogaciones Especiales			0			0
H. Participaciones y Aportaciones (H=h1+h2+h3)	0	0	0	0	0	0
h1) Participaciones			0			0
h2) Aportaciones			0			0
h3) Convenios			0			0
I. Deuda Pública (I=i1+i2+i3+i4+i5+i6+i7)	0	0	0	0	0	0
i1) Amortización de la Deuda Pública			0			0
i2) Intereses de la Deuda Pública			0			0
i3) Comisiones de la Deuda Pública			0			0
i4) Gastos de la Deuda Pública			0			0
i5) Costo por Coberturas			0			0
i6) Apoyos Financieros			0			0
i7) Adeudos de Ejercicios Fiscales Anteriores (ADEFAS)			0			0

MUSEO DE ARTE CONTEMPORANEO DE SAN LUIS POTOSI (a)  
 Estado Analítico del Ejercicio del Presupuesto de Egresos Detallado - LDF  
 Clasificación por Objeto del Gasto (Capítulo y Concepto)  
 Del 1 de Enero al 30 de Septiembre de 2020 (b)  
 (PESOS)

Concepto (c)	Egresos					Subejercicio (e)
	Aprobado (d)	Ampliaciones/ (Reducciones)	Modificado	Devengado	Pagado	
<b>II. Gasto Etiquetado (II=A+B+C+D+E+F+G+H+I)</b>	0	0	0	0	0	0
<b>A. Servicios Personales (A=a1+a2+a3+a4+a5+a6+a7)</b>	0	0	0	0	0	0
a1) Remuneraciones al Personal de Carácter Permanente	0	0	0	0	0	0
a2) Remuneraciones al Personal de Carácter Transitorio	0	0	0	0	0	0
a3) Remuneraciones Adicionales y Especiales	0	0	0	0	0	0
a4) Seguridad Social	0	0	0	0	0	0
a5) Otras Prestaciones Sociales y Económicas	0	0	0	0	0	0
a6) Provisiones	0	0	0	0	0	0
a7) Pago de Estímulos a Servidores Públicos	0	0	0	0	0	0
<b>B. Materiales y Suministros (B=b1+b2+b3+b4+b5+b6+b7+b8+b9)</b>	0	0	0	0	0	0
b1) Materiales de Administración, Emisión de Documentos y Artículos Oficiales	0	0	0	0	0	0
b2) Alimentos y Utensilios	0	0	0	0	0	0
b3) Materias Primas y Materiales de Producción y Comercialización	0	0	0	0	0	0
b4) Materiales y Artículos de Construcción y de Reparación	0	0	0	0	0	0
b5) Productos Químicos, Farmacéuticos y de Laboratorio	0	0	0	0	0	0
b6) Combustibles, Lubricantes y Aditivos	0	0	0	0	0	0
b7) Vestuario, Blancos, Prendas de Protección y Artículos Deportivos	0	0	0	0	0	0
b8) Materiales y Suministros Para Seguridad	0	0	0	0	0	0
b9) Herramientas, Relaciones y Accesorios Menores	0	0	0	0	0	0
<b>C. Servicios Generales (C=c1+c2+c3+c4+c5+c6+c7+c8+c9)</b>	0	0	0	0	0	0
c1) Servicios Básicos	0	0	0	0	0	0
c2) Servicios de Arrendamiento	0	0	0	0	0	0
c3) Servicios Profesionales, Científicos, Técnicos y Otros Servicios	0	0	0	0	0	0
c4) Servicios Financieros, Bancarios y Comerciales	0	0	0	0	0	0
c5) Servicios de Instalación, Reparación, Mantenimiento y Conservación	0	0	0	0	0	0
c6) Servicios de Comunicación Social y Publicidad	0	0	0	0	0	0
c7) Servicios de Traslado y Viáticos	0	0	0	0	0	0
c8) Servicios Oficiales	0	0	0	0	0	0
c9) Otros Servicios Generales	0	0	0	0	0	0
<b>D. Transferencias, Asignaciones, Subsidios y Otras Ayudas (D=d1+d2+d3+d4+d5+d6+d7+d8+d9)</b>	0	0	0	0	0	0
d1) Transferencias Internas y Asignaciones al Sector Público	0	0	0	0	0	0
d2) Transferencias al Resto del Sector Público	0	0	0	0	0	0
d3) Subsidios y Subvenciones	0	0	0	0	0	0
d4) Ayudas Sociales	0	0	0	0	0	0
d5) Pensiones y Jubilaciones	0	0	0	0	0	0
d6) Transferencias a Fideicomisos, Mandatos y Otros Análogos	0	0	0	0	0	0
d7) Transferencias a la Seguridad Social	0	0	0	0	0	0
d8) Donativos	0	0	0	0	0	0
d9) Transferencias al Exterior	0	0	0	0	0	0
<b>E. Bienes Muebles, Inmuebles e Intangibles (E=e1+e2+e3+e4+e5+e6+e7+e8+e9)</b>	0	0	0	0	0	0
e1) Mobiliario y Equipo de Administración	0	0	0	0	0	0
e2) Mobiliario y Equipo Educativo y Recreativo	0	0	0	0	0	0
e3) Equipo e Instrumental Médico y de Laboratorio	0	0	0	0	0	0
e4) Vehículos y Equipo de Transporte	0	0	0	0	0	0
e5) Equipo de Defensa y Seguridad	0	0	0	0	0	0
e6) Maquinaria, Otros Equipos y Herramientas	0	0	0	0	0	0
e7) Activos Biológicos	0	0	0	0	0	0
e8) Bienes Inmuebles	0	0	0	0	0	0
e9) Activos Intangibles	0	0	0	0	0	0
<b>F. Inversión Pública (F=f1+f2+f3)</b>	0	0	0	0	0	0
f1) Obra Pública en Bienes de Dominio Público	0	0	0	0	0	0
f2) Obra Pública en Bienes Propios	0	0	0	0	0	0
f3) Proyectos Productivos y Acciones de Fomento	0	0	0	0	0	0
<b>G. Inversiones Financieras y Otras Provisiones (G=g1+g2+g3+g4+g5+g6+g7)</b>	0	0	0	0	0	0
g1) Inversiones Para el Fomento de Actividades Productivas	0	0	0	0	0	0
g2) Acciones y Participaciones de Capital	0	0	0	0	0	0
g3) Compra de Títulos y Valores	0	0	0	0	0	0
g4) Concesión de Préstamos	0	0	0	0	0	0
g5) Inversiones en Fideicomisos, Mandatos y Otros Análogos	0	0	0	0	0	0
Fideicomiso de Desastres Naturales (Informativo)	0	0	0	0	0	0
g6) Otras Inversiones Financieras	0	0	0	0	0	0
g7) Provisiones para Contingencias y Otras erogaciones Especiales	0	0	0	0	0	0
<b>H. Participaciones y Aportaciones (H=h1+h2+h3)</b>	0	0	0	0	0	0
h1) Participaciones	0	0	0	0	0	0
h2) Aportaciones	0	0	0	0	0	0
h3) Convenios	0	0	0	0	0	0
<b>I. Deuda Pública (I=i1+i2+i3+i4+i5+i6+i7)</b>	0	0	0	0	0	0
i1) Amortización de la Deuda Pública	0	0	0	0	0	0
i2) Intereses de la Deuda Pública	0	0	0	0	0	0
i3) Comisiones de la Deuda Pública	0	0	0	0	0	0
i4) Gastos de la Deuda Pública	0	0	0	0	0	0
i5) Costo por Coberturas	0	0	0	0	0	0
i6) Apoyos Financieros	0	0	0	0	0	0
i7) Adeudos de Ejercicios Fiscales Anteriores (NDEFAS)	0	0	0	0	0	0
<b>III. Total de Egresos (III=I+II)</b>	5,154,605	-330,058	4,824,546	2,126,333	1,109,252	2,696,231

ALDO EDUARDO ARRIANO PAREDES  
 DIRECTOR GENERAL DEL M.A.C.

GERARDO JIMENEZ LOZANO  
 SUBDIRECTOR ADMINISTRATIVO DEL M.A.C.

**MUSEO DE ARTE CONTEMPORANEO DE SAN LUIS POTOSI (a)**  
**Estado Analítico del Ejercicio del Presupuesto de Egresos Detallado - LDF**  
**Clasificación Administrativa**  
**Del 1 de Enero al 30 de Septiembre de 2020 (b)**  
**(PESOS)**

Concepto (c)	Egresos					Subejercicio (e)
	Aprobado (d)	Ampliaciones/ (Reducciones)	Modificado	Devengado	Pagado	
I. Gasto No Etiquetado (I=A+B+C+D+E+F+G+H)	5,154,605	-330,058	4,824,546	2,128,315	2,109,252	2,696,231
MUSEO DE ARTE CONTEMPORANEO DE SAN LUIS	5,154,605	-330,058	4,824,546	2,128,315	2,109,252	2,696,231
						0
						0
						0
						0
						0
						0
						0
						0
II. Gasto Etiquetado (II=A+B+C+D+E+F+G+H)	0	0	0	0	0	0
MUSEO DE ARTE CONTEMPORANEO DE SAN LUIS POTOSI	0	0	0	0	0	0
						0
						0
						0
						0
						0
						0
						0
III. Total de Egresos (III = I + II)	5,154,605	-330,058	4,824,546	2,128,315	2,109,252	2,696,231

ALDO EDMUNDO ARELLANO PAREDES  
DIRECTOR GENERAL DEL M.A.C.

GERARDO JUÁREZ LOZANO  
SUBDIRECTOR ADMINISTRATIVO DEL M.A.C.

**MUSEO DE ARTE CONTEMPORANEO DE SAN LUIS POTOSI (a)**  
**Estado Analítico del Ejercicio del Presupuesto de Egresos Detallado - LDF**  
**Clasificación Funcional (Finalidad y Función)**  
**Del 1 de Enero al 30 de Septiembre de 2020 (b)**  
**(PESOS)**

Concepto (c)	Egresos					Subejercicio (e)
	Aprobado (d)	Ampliaciones/Reducciones	Modificado	Devengado	Pagado	
<b>I. Gasto No Etiquetado (I=A+B+C+D)</b>	<b>5,154,605</b>	<b>-330,058</b>	<b>4,824,546</b>	<b>2,128,315</b>	<b>2,109,252</b>	<b>2,696,231</b>
<b>A. Gobierno (A=a1+a2+a3+a4+a5+a6+a7+a8)</b>	0	0	0	0	0	0
a1) Legislación			0			0
a2) Justicia			0			0
a3) Coordinación de la Política de Gobierno			0			0
a4) Relaciones Exteriores			0			0
a5) Asuntos Financieros y Hacendarios			0			0
a6) Seguridad Nacional			0			0
a7) Asuntos de Orden Público y de Seguridad Interior			0			0
a8) Otros Servicios Generales			0			0
<b>B. Desarrollo Social (B=b1+b2+b3+b4+b5+b6+b7)</b>	<b>5,154,605</b>	<b>-330,058</b>	<b>4,824,546</b>	<b>2,128,315</b>	<b>2,109,252</b>	<b>2,696,231</b>
b1) Protección Ambiental			0			0
b2) Vivienda y Servicios a la Comunidad			0			0
b3) Salud			0			0
b4) Recreación, Cultura y Otras Manifestaciones Sociales	5,154,605	-330,058	4,824,546	2,128,315	2,109,252	2,696,231
b5) Educación			0			0
b6) Protección Social			0			0
b7) Otros Asuntos Sociales			0			0
<b>C. Desarrollo Económico (C=c1+c2+c3+c4+c5+c6+c7+c8+c9)</b>	0	0	0	0	0	0
c1) Asuntos Económicos, Comerciales y Laborales en General			0			0
c2) Agropecuaria, Silvicultura, Pesca y Caza			0			0
c3) Combustibles y Energía			0			0
c4) Minería, Manufacturas y Construcción			0			0
c5) Transporte			0			0
c6) Comunicaciones			0			0
c7) Turismo			0			0
c8) Ciencia, Tecnología e Innovación			0			0
c9) Otras Industrias y Otros Asuntos Económicos			0			0
<b>D. Otras No Clasificadas en Funciones Anteriores (D=d1+d2+d3+d4)</b>	0	0	0	0	0	0
d1) Transacciones de la Deuda Pública / Costo Financiero de la Deuda			0			0
d2) Transferencias, Participaciones y Aportaciones Entre Diferentes Niveles y Ordenes de Gobierno			0			0
d3) Saneamiento del Sistema Financiero			0			0
d4) Adeudos de Ejercicios Fiscales Anteriores			0			0
<b>II. Gasto Etiquetado (II=A+B+C+D)</b>	<b>0</b>	<b>0</b>	<b>0</b>	<b>0</b>	<b>0</b>	<b>0</b>
<b>A. Gobierno (A=a1+a2+a3+a4+a5+a6+a7+a8)</b>	0	0	0	0	0	0
a1) Legislación			0			0
a2) Justicia			0			0
a3) Coordinación de la Política de Gobierno			0			0
a4) Relaciones Exteriores			0			0
a5) Asuntos Financieros y Hacendarios			0			0
a6) Seguridad Nacional			0			0
a7) Asuntos de Orden Público y de Seguridad Interior			0			0
a8) Otros Servicios Generales			0			0
<b>B. Desarrollo Social (B=b1+b2+b3+b4+b5+b6+b7)</b>	0	0	0	0	0	0
b1) Protección Ambiental			0			0
b2) Vivienda y Servicios a la Comunidad			0			0
b3) Salud			0			0
b4) Recreación, Cultura y Otras Manifestaciones Sociales			0			0
b5) Educación			0			0
b6) Protección Social			0			0
b7) Otros Asuntos Sociales			0			0
<b>C. Desarrollo Económico (C=c1+c2+c3+c4+c5+c6+c7+c8+c9)</b>	0	0	0	0	0	0
c1) Asuntos Económicos, Comerciales y Laborales en General			0			0
c2) Agropecuaria, Silvicultura, Pesca y Caza			0			0
c3) Combustibles y Energía			0			0
c4) Minería, Manufacturas y Construcción			0			0
c5) Transporte			0			0
c6) Comunicaciones			0			0
c7) Turismo			0			0
c8) Ciencia, Tecnología e Innovación			0			0
c9) Otras Industrias y Otros Asuntos Económicos			0			0



MUSEO DE ARTE CONTEMPORANEO DE SAN LUIS POTOSÍ (a)  
 Estado Analítico del Ejercicio del Presupuesto de Egresos Detallado - LDF  
 Clasificación Funcional (Finalidad y Función)  
 Del 1 de Enero al 30 de Septiembre de 2020 (b)  
 (PESOS)

Concepto (c)	Egresos					Subejercicio (e)
	Aprobado (d)	Ampliaciones/Reducciones	Modificado	Devengado	Pagado	
<b>D. Otras No Clasificadas en Funciones Anteriores (D=d1+d2+d3+d4)</b>	0	0	0	0	0	0
d1) Transacciones de la Deuda Pública / Costo Financiero de la Deuda			0			0
d2) Transferencias, Participaciones y Aportaciones Entre Diferentes Niveles y Ordenes de Gobierno			0			0
d3) Saneamiento del Sistema Financiero			0			0
d4) Ayudos de Ejercicios Fiscales Anteriores			0			0
<b>III. Total de Egresos (III = I + II)</b>	<b>5,154,605</b>	<b>-330,058</b>	<b>4,824,546</b>	<b>2,128,315</b>	<b>2,109,252</b>	<b>2,696,231</b>

ALDO EDMUNDO ARELLANO PAREDES  
 DIRECTOR GENERAL DEL M.A.C.

GERARDO JUÁREZ LOZANO  
 SUBDIRECTOR ADMINISTRATIVO DEL M.A.C.

**MUSEO DE ARTE CONTEMPORANEO DE SAN LUIS POTOSÍ (a)**  
**Estado Analítico del Ejercicio del Presupuesto de Egresos Detallado - LDF**  
**Clasificación de Servicios Personales por Categoría**  
**Del 1 de Enero al 30 de Septiembre de 2020 (b)**  
**(PESOS)**

Concepto (c)	Egresos					Subejercicio (e)
	Aprobado (d)	Ampliaciones/ (Reducciones)	Modificado	Devengado	Pagado	
<b>I. Gasto No Etiquetado (I=A+B+C+D+E+F)</b>	2,916,782	174,127	3,090,909	915,110	915,110	2,175,799
A. Personal Administrativo y de Servicio Público	2,916,782	174,127	3,090,909	915,110	915,110	2,175,799
B. Magisterio			0			0
C. Servicios de Salud (C=c1+c2)	0	0	0	0	0	0
c1) Personal Administrativo			0			0
c2) Personal Médico, Paramédico y afin			0			0
D. Seguridad Pública			0			0
E. Gastos asociados a la implementación de nuevas leyes federales o reformas a las mismas (E = e1 + e2)	0	0	0	0	0	0
e1) Nombre del Programa o Ley 1			0			0
e2) Nombre del Programa o Ley 2			0			0
F. Sentencias laborales definitivas			0			0
<b>II. Gasto Etiquetado (II=A+B+C+D+E+F)</b>	0	0	0	0	0	0
A. Personal Administrativo y de Servicio Público			0			0
B. Magisterio			0			0
C. Servicios de Salud (C=c1+c2)	0	0	0	0	0	0
c1) Personal Administrativo			0			0
c2) Personal Médico, Paramédico y afin			0			0
D. Seguridad Pública			0			0
E. Gastos asociados a la implementación de nuevas leyes federales o reformas a las mismas (E = e1 + e2)	0	0	0	0	0	0
e1) Nombre del Programa o Ley 1			0			0
e2) Nombre del Programa o Ley 2			0			0
F. Sentencias laborales definitivas			0			0
<b>III. Total del Gasto en Servicios Personales (III = I + II)</b>	2,916,782	174,127	3,090,909	915,110	915,110	2,175,799

ALDO EDMUNDO ARELLANO PAREDES  
 DIRECTOR GENERAL DEL M.A.C.

GERARDO JUAREZ LOZANO  
 SUBDIRECTOR ADMINISTRATIVO DEL M.A.C.

MUSEO DE ARTE CONTEMPORANEO DE SAN LUIS POTOSÍ (a)					
Informe sobre Estudios Actuariales - LDF					
	Pensiones y jubilaciones	Salud	Riesgos de trabajo	Invalidez y vida	Otras prestaciones sociales
<b>Tipo de Sistema</b> Prestación laboral o Fondo general para trabajadores del estado o municipio Beneficio definido, Contribución definida o Mixto  <b>Población afiliada</b> Activos Edad máxima Edad mínima Edad promedio Pensionados y Jubilados Edad máxima Edad mínima Edad promedio Beneficiarios Promedio de años de servicio (trabajadores activos) Aportación individual al plan de pensión como % del salario Aportación del ente público al plan de pensión como % del salario Crecimiento esperado de los pensionados y jubilados (como %) Crecimiento esperado de los activos (como %) Edad de Jubilación o Pensión Esperanza de vida  <b>Ingresos del Fondo</b> Ingresos Anuales al Fondo de Pensiones  <b>Nómina anual</b> Activos Pensionados y Jubilados Beneficiarios de Pensionados y Jubilados  <b>Monto mensual por pensión</b> Máximo Mínimo Promedio  <b>Monto de la reserva</b>  <b>Valor presente de las obligaciones</b> Pensiones y Jubilaciones en curso de pago Generación actual Generaciones futuras  <b>Valor presente de las contribuciones asociadas a los sueldos futuros de cotización X%</b> Generación actual Generaciones futuras  <b>Valor presente de aportaciones futuras</b> Generación actual Generaciones futuras Otros Ingresos  <b>Déficit/superávit actuarial</b> Generación actual Generaciones futuras  <b>Periodo de suficiencia</b> Año de descapitalización Tasa de rendimiento  <b>Estudio actuarial</b> Año de elaboración del estudio actuarial Empresa que elaboró el estudio actuarial					

La información se presenta por parte del Museo de Arte Contemporáneo de San Luis Potosí (MAC), lo anterior considerando que el total de los trabajadores no reciben por parte del museo ninguna prestación social adicional.

ALDO EDMUNDO ARELLANO PAREDES  
DIRECTOR GENERAL DEL M.A.C.

GERARDO HERRERA LOZANO  
SUBDIRECTOR ADMINISTRATIVO DEL M.A.C.